

UNIVERSIDAD PERUANA  
**CAYETANO HEREDIA**



# MATRÍCULA PREGRADO

Paso a paso Intranet – Portal de Matrícula

# PORTAL DE MATRÍCULA



## Paso 1

- 1 Ingrese a [www.cayetano.edu.pe](https://www.cayetano.edu.pe)
- 2 Dirigirse y hacer click en “Matrícula Verano”.

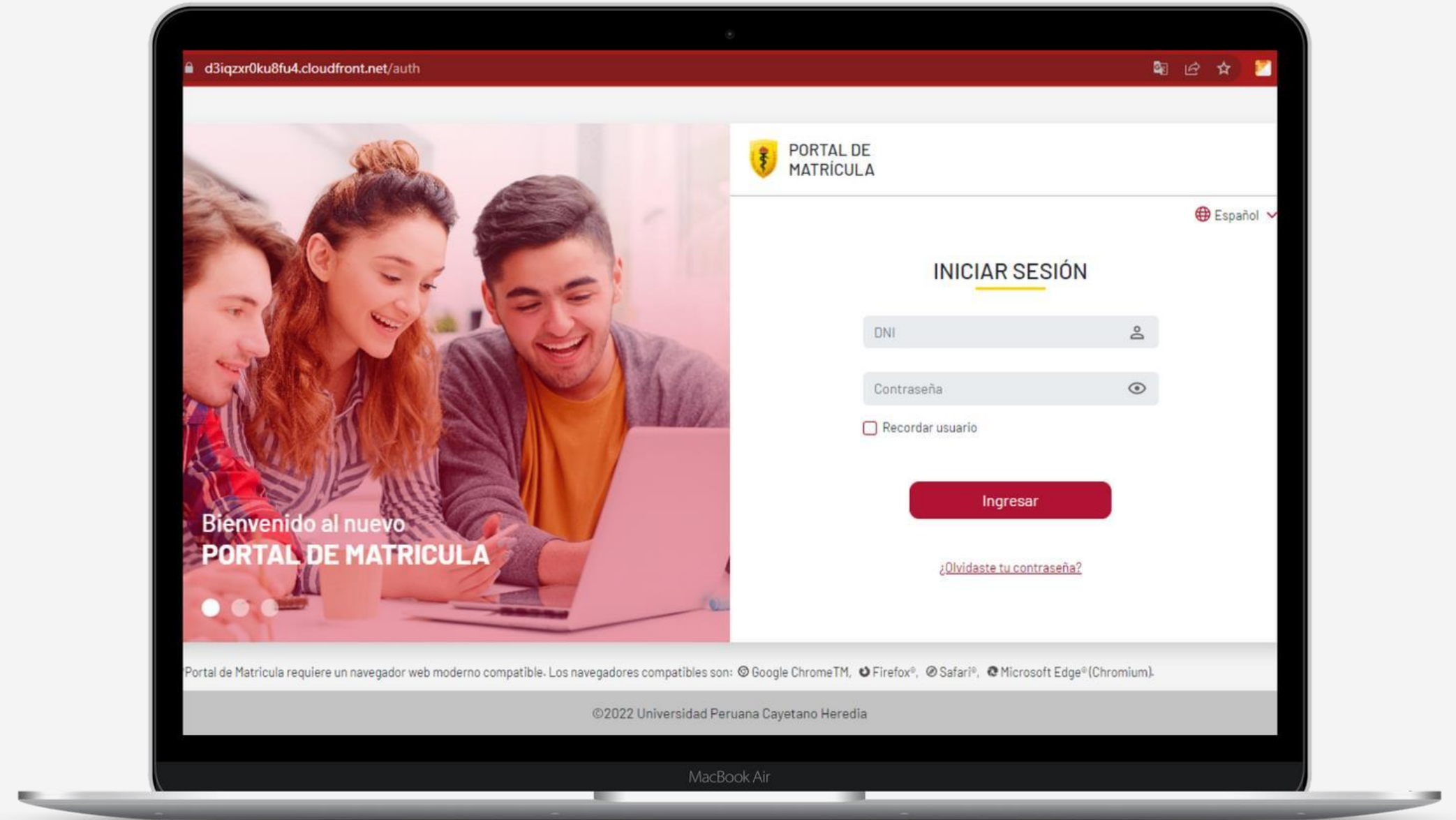
[Ir a web Cayetano](https://www.cayetano.edu.pe)

The screenshot shows the website of Universidad Peruana Cayetano Heredia (UPCH). The browser address bar shows the URL <https://www.cayetano.edu.pe/cayetano/es/>. The website header includes the UPCH logo and a navigation menu with the following items: MATRÍCULA VERANO, TUTORÍA Y CONSEJERÍA, Directorio, MESA DE PARTES, PAGAR / TIENDA, CORREO, INTRANET, BIBLIOTECA, EVA, BIENESTAR. The main content area features a large banner for "REAPERTURA DEL GIMNASIO CAYETANO" with the text "YA ESTAMOS ATENDIENDO" and a "CLICK AQUÍ" button. Below the banner are four buttons: SOY CAYETANO, PORTAL ESTUDIANTE, IDIOMAS CAYETANO, and PORTAL DE EVENTOS. At the bottom, there is a "NOTICIAS RECIENTES" section and a chatbot icon with the text "En qué te puedo ayudar".



## Paso 2

Se mostrará a continuación el inicio de sesión de Portal de Matrícula.





## Paso 2

### Ingrese al portal de matrícula

- 1 Ingrese su número de DNI
- 2 Ingrese su Contraseña

PORTAL DE MATRÍCULA

Español

### INICIAR SESIÓN

1 DNI

2 Contraseña

Recordar usuario

Ingresar

[¿Olvidaste tu contraseña?](#)

**i** Al tercer intento fallido, la cuenta quedará bloqueada por 30 minutos.



## Paso 3

### Vista inicial del portal de matrícula

- 1 Pasos del proceso de matrícula
- 2 Requisitos de Matrícula
- 3 Información para la matrícula
- 4 Asignaturas Habilitadas
- 5 Perfil del estudiante
- 6 Botón de inicio de matrícula

The screenshot shows the registration portal interface with the following elements:

- Header:** "PORTAL DE MATRÍCULA" logo, user name "Santiago Tavares Castro", and course "CARRERA PROFESIONAL DE PSICOLOGÍA".
- Navigation:** "Inicio" button.
- PROCESO DE MATRÍCULA:** A progress bar with 6 steps: 1. Actualización de datos, 2. Reglamento de estudios, 3. Seguro contra accidentes, 4. Horario, 5. Pago, 6. Confirmación.
- PERFIL DEL ESTUDIANTE (5):** Student name "Santiago Fernando Tavares Castro", "PREGRADO", DNI 79963355, COD 20190047, CICLO 4, "CARRERA PROFESIONAL DE PSICOLOGÍA", "Plan de estudios: 2023-1", "Tutor: -".
- REQUISITOS DE MATRÍCULA (2):** Checklist with items: "No presenta deudas en el periodo anterior" (checked), "Entrevista Psicologica" (checked), "Entrega Documentos" (unchecked).
- INFORMACIÓN PARA LA MATRICULA (3):** Links for "Reglamento de Matricula", "Reglamento de la Actividad Académica de Pregrado", and "Reglamento Disciplinario para Estudiantes y Graduados".
- ASIGNATURAS HABILITADAS (4):** Search bar "Buscar por nombre de asignatura", "CARRERA PROFESIONAL DE PSICOLOGÍA", "Limite de Asignaturas: -", "Limite de créditos: 8", and a list of courses: "10822 - PSICOPATOLOGIA" and "10349 - ESTADISTICA APLICADA A LA PSICOLOGIA II".
- Botón de inicio de Matrícula (6):** A red button labeled "Iniciar proceso de Matrícula".
- Footer:** "Fecha de Matrícula: 01 / 12 / 2022 - 22 / 12 / 2022" and "©2022 Universidad Peruana Cayetano Heredia".



## Paso 3.1

### 1 Pasos del proceso de matrícula

Los cuales incluyen los siguientes pasos:

- Actualización de Datos
- Reglamento de Estudios
- Seguro contra-accidentes
- Horario
- Pago
- Confirmación





## Paso 3.2

### 2 Requisitos de matrícula

Aquí podrás validar si cumples todos los requisitos de matrícula.

### 3 Información para la matrícula

Aquí podrás revisar documentos como: reglamentos, información, etc.

### 4 Asignaturas Habilitadas

Aquí podrás ver tus asignaturas habilitadas para la matrícula.

The screenshot shows the enrollment portal interface with three numbered callouts:

- 2 REQUISITOS DE MATRÍCULA:** A list of requirements with checkboxes: "No presenta deudas en el periodo anterior" (checked), "Entrevista Psicologica" (checked), and "Entrega Documentos" (unchecked).
- 3 INFORMACIÓN PARA LA MATRICULA:** A list of links: "Reglamento de Matricula", "Reglamento de la Actividad Académica de Pregrado", and "Reglamento Disciplinario para Estudiantes y Graduados".
- 4 ASIGNATURAS HABILITADAS:** A section for "CARRERA PROFESIONAL DE PSICOLOGÍA" showing "Limite de Asignaturas: -" and "Limite de créditos: 8". It includes a search bar and a "Ver grupos habilitados" button. Below are two rows of course information:

10822 - PSICOPATOLOGIA	0	Ciclo: 4	Vez: 1	Sumilla: 0	Créd: 3
10349 - ESTADISTICA APLICADA A LA PSICOLOGIA II	0	Ciclo: 4	Vez: 1	Sumilla: 0	Créd: 3

- Al hacer click en "ver grupos habilitados" podrás ver los grupos de las asignaturas habilitadas.





## Paso 3.2

### Grupos habilitados

Aquí podrás ver los grupos y asignaturas habilitadas para la matrícula.

1 Click en "aceptar".

PORTAL DE

LISTA DE GRUPOS HABILITADOS

CARRERA PROFESIONAL DE PSICOLOGÍA

**I0822 - PSICOPATOLOGIA**

Sumilla  
-

Equivalente  
-

Grupo	Horario	Inicio	Fin	Docente	Tutor	Ciclo	Créd.
P	Lun 09:00 - 10:40, Vie 10:50 - 12:30	02/01/2023	28/02/2023	AGUINAGA ALVAREZ, ADOLFO	-	4	3

**I0349 - ESTADISTICA APLICADA A LA PSICOLOGIA II**

Sumilla  
-

Equivalente  
-

Grupo	Horario	Inicio	Fin	Docente	Tutor	Ciclo	Créd.
EAP2	Mier 10:50 - 12:30, Vie 09:00 - 10:30	04/01/2023	11/02/2023	UCEDO SELVA, VICTOR HUGO	-	4	3

1 **Aceptar**



## PORTAL DE MATRÍCULA

# Paso 3.3

### 5 Perfil de Estudiante

En la sección de perfil de estudiante puedes validar tus datos personales como DNI, código de estudiante, ciclo actual, programa, plan de estudios y tutor.

### 6 Botón de inicio de Matrícula

Al hacer clic en este botón podrás empezar con el proceso de matrícula, previamente debes verificar si completas los requisitos de matrícula para comenzar con el proceso.

  
**Santiago Fernando Tavares Castro**  
PREGRADO  
DNI 79963355  
COD 20190047  
CICLO 4  
CARRERA PROFESIONAL DE PSICOLOGÍA  
Plan de estudios: 2023-1  
Tutor: -

Iniciar proceso de Matrícula



# Soporte de Matrícula


### 1 Botón de soporte de Matrícula

Al hacer clic en este botón podrás ver los datos para contactarte con el soporte de matrícula, este botón se encuentra en todo el portal y podrás usarlo en caso necesite ayuda con alguna parte del proceso.

/ez: 2 Sumilla: ⓘ Créditos: 4

/ez: 3 Sumilla: ⓘ Créditos: 2

/ez: 2 Sumilla: ⓘ Créditos: 3



En caso tuviera alguna duda o consulta, por favor comunicarse a través de los siguientes medios:

- ✓ Whatsapp: <https://acortar.link/upch>
- ✓ Chatbot: <https://www.cayetano.edu.pe/cayetano/es/>
- ✓ Correo: [matricula.pregrado@oficinas-upch.pe](mailto:matricula.pregrado@oficinas-upch.pe)

Horario de atención Oficina de matricula: Lunes a viernes de 08:00 a 13:00 y 14:00 a 17:45 horas.  
Sábado de 08:00 a 13:00 horas



## Paso 4

### Actualización de Datos

En este paso debes actualizar tu número celular y correo electrónico personal

- 1 Escribe tu número de celular actual.
- 2 Escribe tu correo electrónico personal.
- 3 Haz click en continuar para guardar los datos y continuar el proceso.

PORTAL DE MATRÍCULA

Estas matriculandote en Farmacia

Santiago Fernando Tavares Castro

Inicio

10/11/2022 10:53:00 AM

1. Actualización de datos 2. Reglamento de estudios 3. Seguro contra accidentes 4. Horario 5. Pago 6. Confirmación

### ACTUALIZACIÓN DE DATOS

Tipo de documento: DNI

Número de documento: 79463350

Nombres: SANTIAGO FERNANDO

Primer Apellido: TAVARES

Segundo Apellido: CASTRO

Celular: 935115333

Correo personal: santiago.tavares@gmail.com

Continuar

\*La actualización de datos personales es para las siguientes finalidades: Contactarme y brindarme información sobre los servicios educativos que ofrece, así como para invitarme a talleres, charla y eventos informativos; absolver mis dudas, reclamos y sugerencias; generar estadísticas o información histórica, de manera anonimizada o disociada.

©2022 Universidad Peruana Cayetano Heredia



## Paso 5

### Reglamento de estudios

- 1 En este paso debes hacer click en cada reglamento para ver el documento correspondiente

1. Actualización de datos 2. Reglamento de estudios 3. Seguro contra accidentes 4. Horario 5. Pago 6. Confirmación

#### REGLAMENTO DE ESTUDIOS

DECLARACIÓN

Yo, declaro haber leído y comprendido los reglamentos de la universidad y mi facultad.

Reglamentos Generales:

- [Reglamento de Matrícula](#)
- [Reglamento de la Actividad Académica de Pregrado](#)
- [Reglamento Disciplinario para Estudiantes y Graduados](#)

Volver Continuar



# Paso 5.1

## Leer los reglamento de estudios

- 1 Hacer click en "aceptar" al terminar la lectura

REGLAMENTO DE LA ACTIVIDAD ACADÉMICA DE PREGRADO

RE-105-UPCH\_V.01.17\_2021.11... 1 / 32 80%

	UNIDAD DE GOBIERNO Y ADMINISTRACIÓN	RE-105-UPCH
	SISTEMA DE ASEGURAMIENTO DE LA CALIDAD	V.01.17 / 24.11.2021
	REGLAMENTO DE LA ACTIVIDAD ACADÉMICA DE PREGRADO	DIRECCIÓN UNIVERSITARIA GESTIÓN ACADÉMICA
		Página 1 de 32

**REGLAMENTO DE LA ACTIVIDAD ACADÉMICA DE PREGRADO**

Elaboración y fecha | Revisión y fecha | Aprobación y fecha

1 Aceptar



## Paso 5.2

### Reglamento de estudios

- 1 Después de haber leído todos los documentos click en "continuar"

The screenshot shows the 'PORTAL DE MATRÍCULA' interface. At the top, there is a navigation bar with the university logo, the text 'PORTAL DE MATRÍCULA', and user information: 'Estas matriculandote en CARRERA PROFESIONAL DE PSICOLOGIA' and 'ST Santiago Tavares Castro'. A red navigation bar contains the 'Inicio' button. The main content area features a progress indicator with six steps: 1. Actualización de datos (highlighted in yellow), 2. Reglamento de estudios, 3. Seguro contra accidentes, 4. Horario, 5. Pago, and 6. Confirmación. Below the progress indicator, the 'REGLAMENTO DE ESTUDIOS' section is displayed, including a 'DECLARACIÓN' and a list of checked checkboxes for 'Reglamento de Matricula', 'Reglamento de la Actividad Académica de Pregrado', and 'Reglamento Disciplinario para Estudiantes y Graduados'. At the bottom of this section are 'Volver' and 'Continuar' buttons, with the 'Continuar' button highlighted in yellow and marked with a '1' in a yellow circle. The footer contains the copyright notice '©2022 Universidad Peruana Cayetano Heredia' and a yellow chat icon.



## Paso 6

### Horario

En esta vista podrás armar tu horario con los grupos de tus asignaturas habilitadas.

- 1 Mis asignaturas habilitadas.
- 2 Horario preliminar.

SELECCIÓN DE HORARIO

1 MIS ASIGNATURAS HABILITADAS

Buscar por nombre de asignatura

Limite de asignaturas:- Limite de créditos: 8

PSICOPATOLOGIA E ^

Grupo Docente: AGUINAGA ALVAREZ, ADOLFO. Cupos: 30

Horario: Lun 9:00 - 10:40, Vie 10:50 - 12:30

Inicio: 02/01/2023 Fin: 28/02/2023

Créd: 3 Vez: 1 Unidades: - Ciclo: 4

Tutor: -

Equiv: - Sumilla: ☺

Agregar asignatura

ESTADISTICA APLICADA A LA PSICOLOGIA II E v

2 HORARIO PRELIMINAR

ENERO 2023 < >

	LUN 2/1	MAR 3/1	MIÉ 4/1	JUE 5/1	VIE 6/1	SÁB 7/1
9						
9:15						
9:30						
9:45						
10						
10:15						
10:30						
10:45						
11						
11:15						
11:30						
11:45						
12						
12:15						
12:30						
12:45						
13						
13:15						
13:30						





## Paso 6

### Selección de horario

Mis asignaturas habilitadas:

- 1 Buscador por asignatura.
- 2 Asignaturas y grupos a seleccionar.
- 3 Click para agregar asignatura

### Horario preliminar:

- 4 Calendario donde se muestra el horario preliminar seleccionado.

### SELECCIÓN DE HORARIO

#### MIS ASIGNATURAS HABILITADAS

1

Limite de asignaturas:-      Limite de créditos: 8

2

PSICOPATOLOGIA E ^

Grupo Docente: AGUINAGA ALVAREZ,      Cupos: 30  
P ADOLFO.

Horario: Lun 9:00 - 10:40, Vie 10:50 - 12:30  
Inicio: 02/01/2023      Fin: 28/02/2023  
Créd: 3      Vez: 1      Unidades: -      Ciclo: 4  
Tutor: -  
Equiv: -      Sumilla: ⓘ

3

ESTADISTICA APLICADA A LA PSICOLOGIA II E ^

Grupo Docente: UCEDO SELVA,      Cupos: 30  
EAP2 VICTOR HUGO

Horario: Mier 10:50 - 12:30, Vie 09:00 - 10:30  
Inicio: 04/01/2023      Fin: 11/02/2023  
Créd: 3      Vez: 1      Unidades: -      Ciclo: 4  
Tutor: -  
Equiv: -      Sumilla: ⓘ

#### HORARIO PRELIMINAR

4

	LUN 2/1	MAR 3/1	MIÉ 4/1	JUE 5/1	VIE 6/1	SÁB 7/1
8						
8:15						
8:30						
8:45						
9						
9:15						
9:30						
9:45						
10						
10:15						
10:30						
10:45						
11						
11:15						
11:30						
11:45						
12						
12:15						
12:30						

RESUMEN DE CRÉDITOS Y HORAS



## Paso 6

### Selección y visualización de horario

- 1 Click si desea quitar la asignatura del horario preliminar
- 2 Asignatura y grupo que se agrego al horario preliminar
- 3 Información de la asignatura y grupo que se agrego

**SELECCIÓN DE HORARIO**

**MIS ASIGNATURAS HABILITADAS**

Buscar por nombre de asignatura 🔍

Limite de asignaturas:-      Limite de créditos: 8

**PSICOPATOLOGIA** E ^

Grupo Docente: AGUINAGA ALVAREZ,      Cupos: 30  
P ADOLFO.

Horario: Lun 9:00 - 10:40, Vie 10:50 - 12:30  
Inicio: 02/01/2023      Fin: 28/02/2023  
Créd: 3      Vez: 1      Unidades: -      Ciclo: 4  
Tutor: -  
Equiv: -      Sumilla: ⓘ

1 🗑️ Quitar asignatura

**ESTADISTICA APLICADA A LA PSICOLOGIA II** E ^

Grupo      Docente: UCEDO SELVA,      Cupos:

**HORARIO PRELIMINAR**

ENERO 2023 < >

	LUN 2/1	MAR 3/1	MIÉ 4/1	1
8				
8:15				
8:30				
8:45				
9	<span>2</span> PSICOPATOLOGIA			
9:15	A			
9:30	P			
9:45				
10				
10:15				
10:30				
10:45				
11			ESTADISTICA APLICADA A LA PSICOLOGIA II	PSICOPATOLOGIA
11:15				A P

3 Grupo: EAP2  
Horario: Mier 10:50 - 12:30, Vie 09:00 - 10:30  
Inicio: 04/01/2023  
Fin: 11/02/2023  
Docente: UCEDO SELVA, VICTOR HUGO  
Créditos: 3  
Ciclo: 4

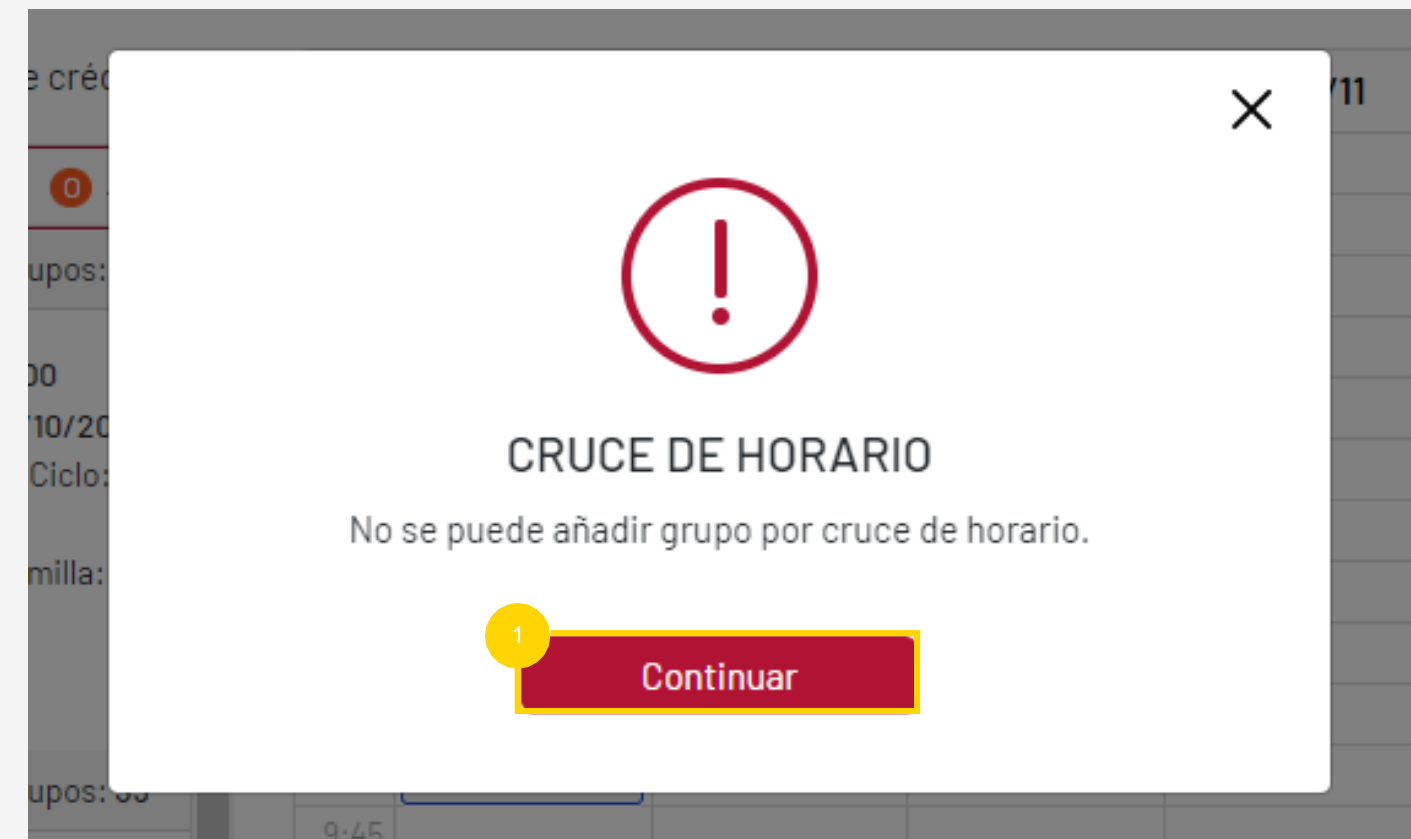


## Paso 6

### Cruce de horario

Si hay cruce de horario no permitirá añadir, tendrá que hacer ajustes en su selección de grupos para que no haya cruce.

- 1 Click en continuar





## Paso 6

### Resumen de créditos y horas

Después de verificar su horario, asignaturas, créditos y horas, puede continuar.

1 Click en continuar

### SELECCIÓN DE HORARIO

#### MIS ASIGNATURAS HABILITADAS

Buscar por nombre de asignatura

Límite de asignaturas:- Límite de créditos: 8

**PSICOPATOLOGIA** E ^

Grupo Docente: AGUINAGA ALVAREZ, Cupos: 30  
P ADOLFO.

Horario: Lun 9:00 - 10:40, Vie 10:50 - 12:30  
Inicio: 02/01/2023 Fin: 28/02/2023  
Créd: 3 Vez: 1 Unidades: - Ciclo: 4  
Tutor: -  
Equiv: - Sumilla: ⓘ

**ESTADISTICA APLICADA A LA PSICOLOGIA II** E ^

Grupo Docente: UCEDO SELVA, Cupos: 30  
EAP2 VICTOR HUGO

Horario: Mier 10:50 - 12:30, Vie 09:00 - 10:30  
Inicio: 04/01/2023 Fin: 11/02/2023  
Créd: 3 Vez: 1 Unidades: - Ciclo: 4  
Tutor: -  
Equiv: - Sumilla: ⓘ

#### HORARIO PRELIMINAR

ENERO 2023 < >

	LUN 2/1	MAR 3/1	MIÉ 4/1	JUE 5/1	VIE 6/1	SÁB 7/1
8						
8:15						
8:30						
8:45						
9	PSICOPATOLOGI				ESTADISTICA APLICADA A LA PSICOLOGIA II EAP2	
9:15	A					
9:30	P					
9:45						
10						
10:15						
10:30						
10:45			ESTADISTICA APLICADA A LA PSICOLOGIA II EAP2		PSICOPATOLOGI	
11						
11:15						
11:30						
11:45						
12						
12:15						
12:30						

#### RESUMEN DE CRÉDITOS Y HORAS

Cod.	Asignatura	Tipo de Asignatura	Créditos	Horas
I0822	PSICOPATOLOGIA	E	3	2
I0349	ESTADISTICA APLICADA A LA PSICOLOGIA II	E	3	2
2 asignaturas		0 Obl. 2 Elec. 0 Com.	6	4

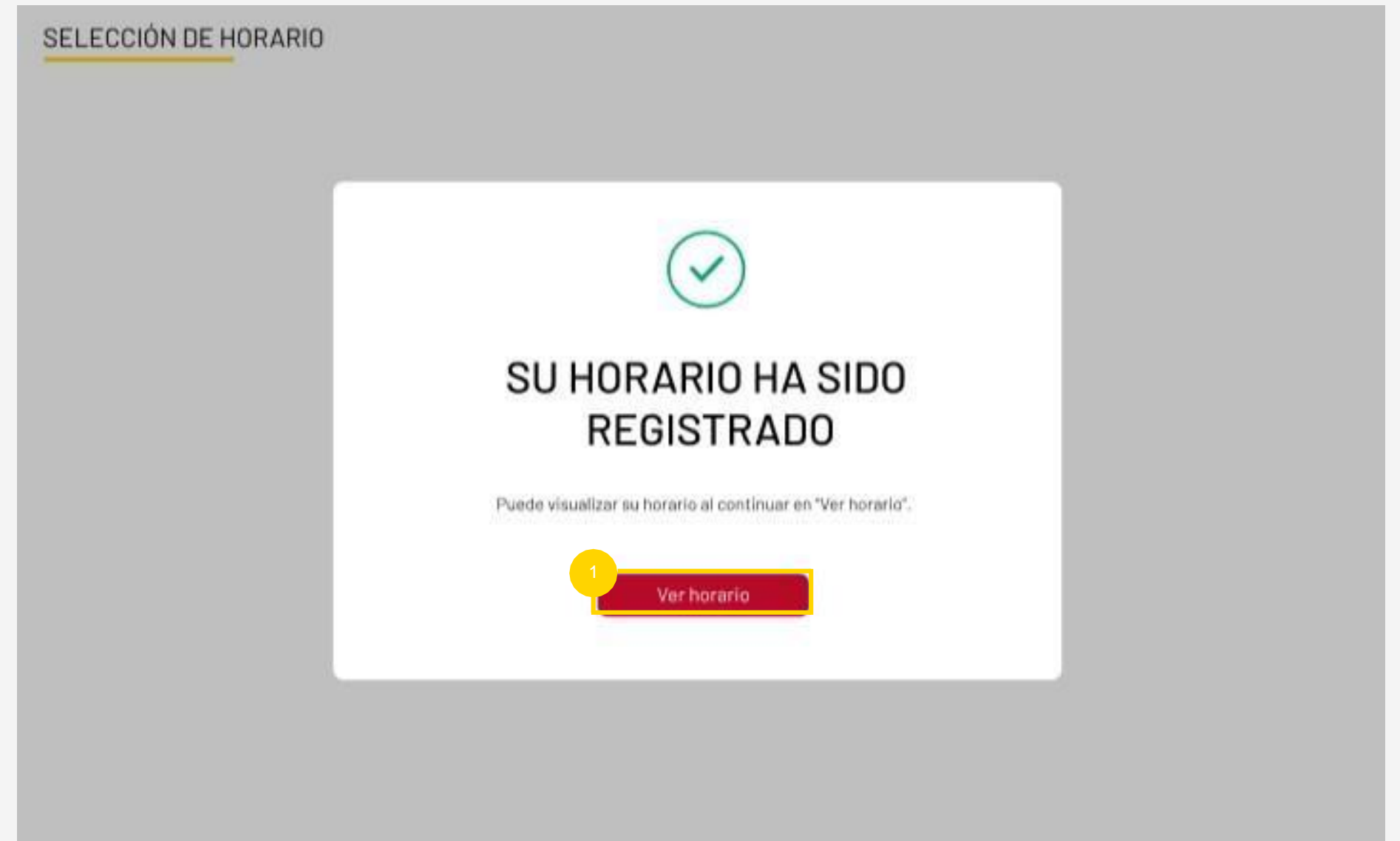


## Paso 6

### Horario registrado

Si usted se encuentra en primer ciclo, su horario se registrará automáticamente

- 1 Click en "ver horario"





## Paso 6

### Confirmación de Horario

- 1 Si estas de acuerdo con el horario mostrado, click en continuar.
- Si deseas hacer algún ajuste en tu horario, click en volver. (Permitido a partir de segundo ciclo).

1. Actualización de datos 2. Reglamento de estudios 3. Seguro contra accidentes 4. Horario 5. Pago 6. Confirmación

#### SELECCIÓN DE HORARIO

#### CONFIRMACIÓN DE HORARIO

Resumen del horario escogido. Si está de acuerdo con el siguiente horario haga click en "continuar".

Cod.	Asignatura	Grupo	Tipo	Horario	Inicio	Fin	Docente	Ciclo	Sumilla	Ve	Créd.
I0822	PSICOPATOLOGIA	P	E	Lun 09:00 - 10:40, Vie 10:50 - 12:30	02/01/2023	28/02/2023	AGUINAGA ALVAREZ, ADOLFO	4	0	1	3
I0349	ESTADISTICA APLICADA A LA PSICOLOGIA II	EAP2	E	Mier 10:50 - 12:30, Vie 09:00 - 10:30	04/01/2023	11/02/2023	UCEDO SELVA, VICTOR HUGO	4	0	1	3

#### TOTAL DE CRÉDITOS Y HORAS

T. Asignaturas	T. Tipo de Asignatura	T. Créditos	T. Horas
2 Asignaturas	0 Obli. 2 Elec. 0 Com.	6	4

2 Volver 1 Continuar

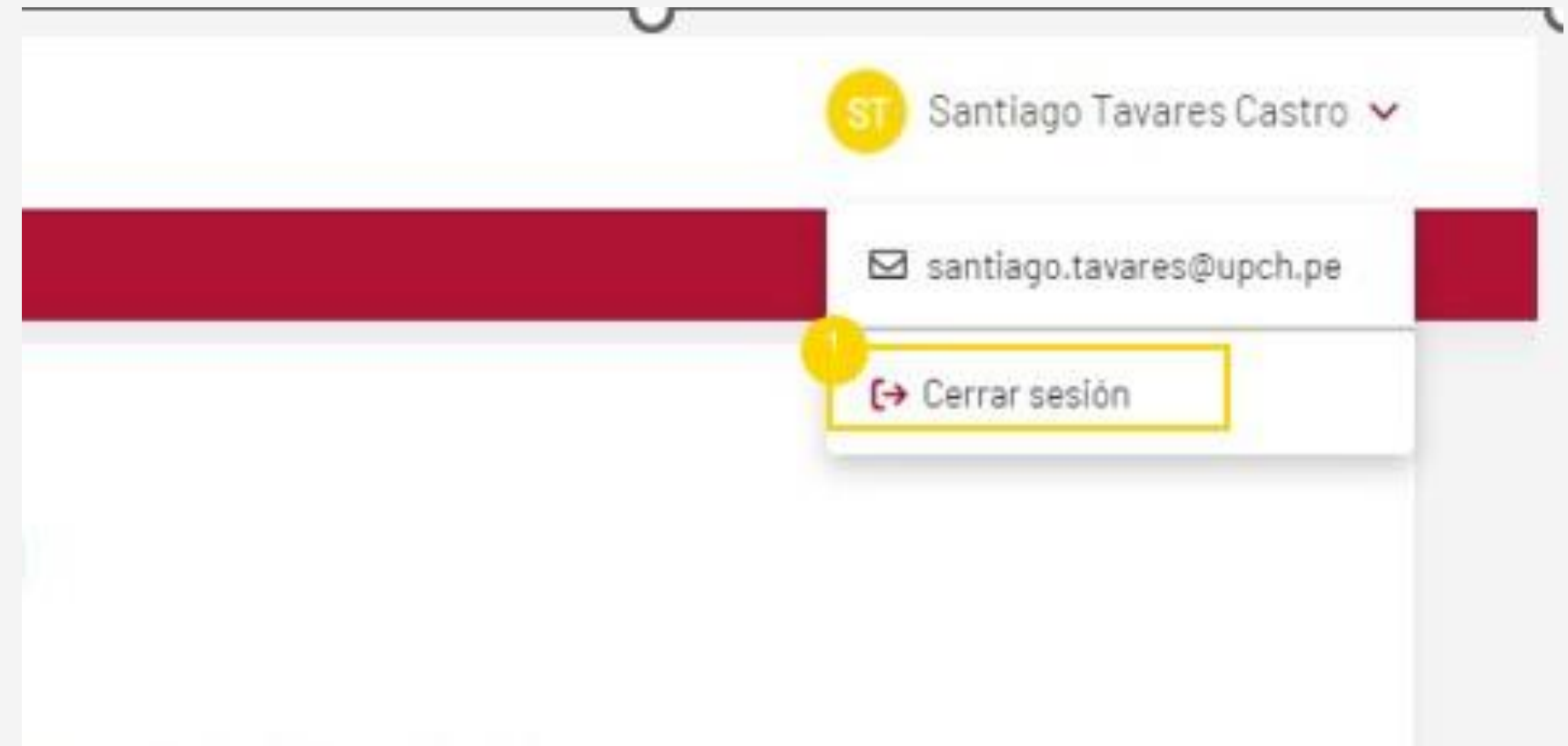




## Paso 7

### Cerrar sesión del portal de matrícula

- 1 Click en "Cerrar sesión".



# Gracias

