



PORTAL DE  
MATRÍCULA

# MATRÍCULA PREGRADO

Paso a paso Intranet – Portal de Matrícula





# Ingreso al portal

- 1 Ingrese a [www.cayetano.edu.pe](http://www.cayetano.edu.pe)
- 2 Dirigirse a opción “Soy Cayetano” y hacer click en “Matrícula”.

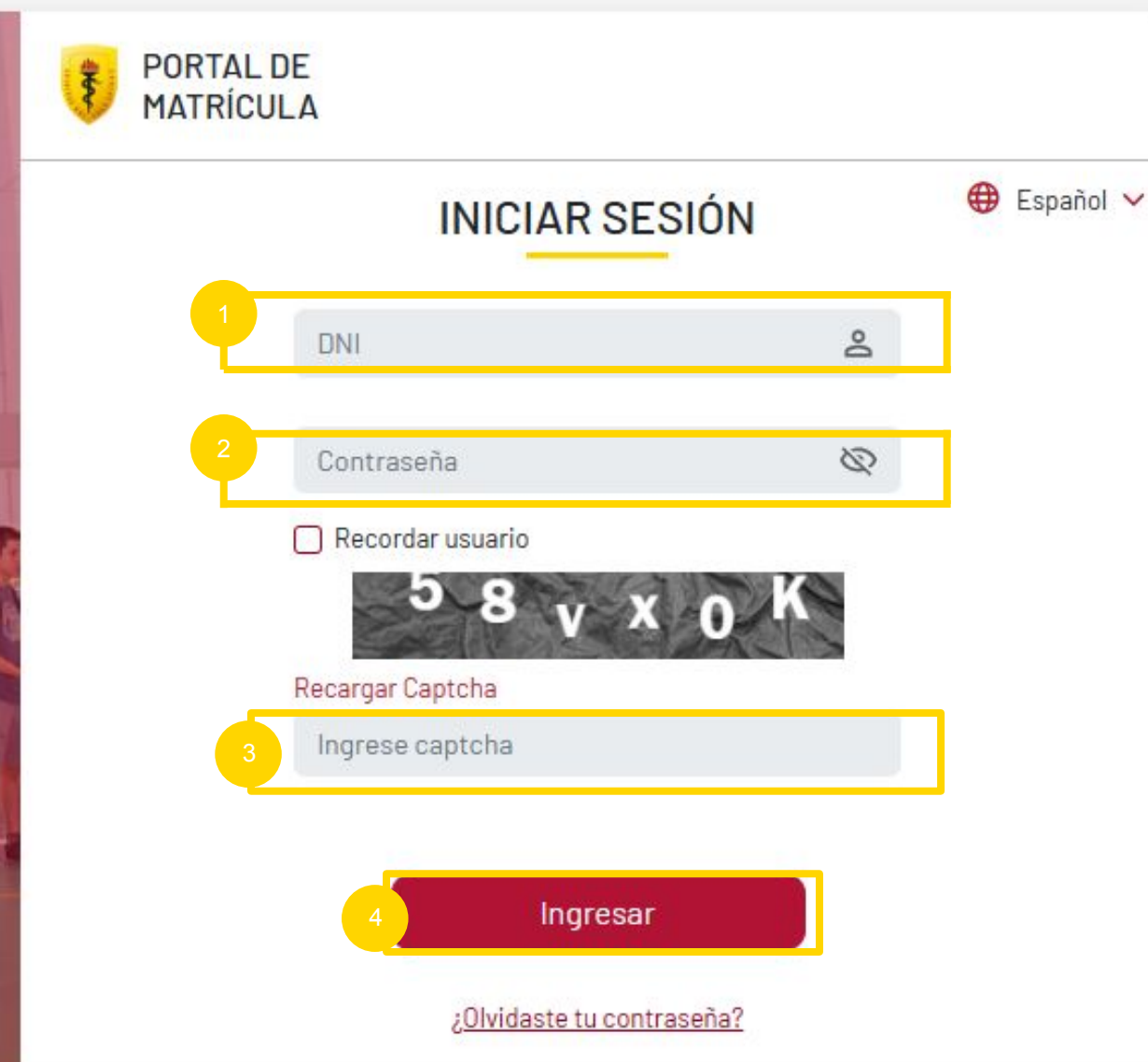
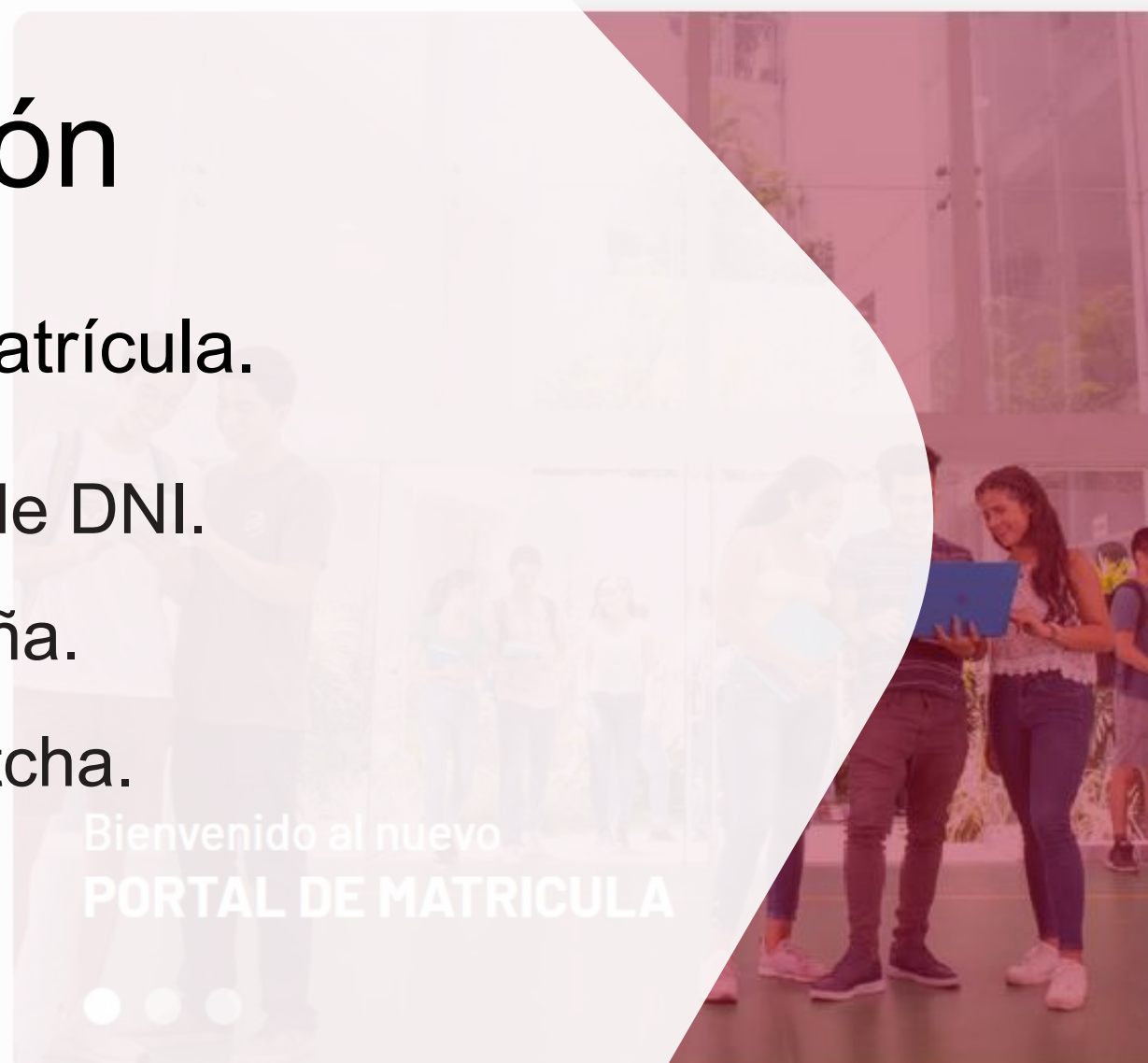
[Ir a matrícula](#)



# Inicio de sesión


Ingresa al portal de matrícula.


- 1 Ingresa su número de DNI.
- 2 Ingresa su contraseña.
- 3 Ingresar código captcha.
- 4 Click en “Ingresar”.




PORTAL DE  
MATRÍCULA

INICIAR SESIÓN 🌐 Español

1 DNI 

2 Contraseña 

Recordar usuario



Recargar Captcha

3 Ingrese captcha

4 Ingresar

[¿Olvidaste tu contraseña?](#)

**i** Al tercer intento fallido, la cuenta quedará bloqueada por 30 minutos.



# Vista inicial

- 1 Pasos del proceso de matrícula.
- 2 Requisitos de matrícula.
- 3 Información para la matrícula.
- 4 Asignaturas habilitadas.
- 5 Perfil del estudiante.
- 6 Botón de inicio de matrícula.

The screenshot displays the 'PORTAL DE MATRICULA' interface. At the top, it shows the user's current session: 'Estas matriculandote en CARRERA PROFESIONAL DE PSICOLOGIA' and 'ESTUDIANTE ESTUDIANTE, USUARIO TEST'. The navigation bar includes 'Inicio' and 'Autorizaciones', with the date and time '10/07/2023 5:38:11 PM'.

The main content area is divided into several sections:

- PROCESO DE MATRICULA:** A horizontal flowchart with six steps: 1. Actualización de datos, 2. Reglamento de estudios, 3. Seguro contra accidentes, 4. Horario, 5. Pago, and 6. Confirmación.
- ESTUDIANTE ESTUDIANTE, USUARIO TEST:** A profile card for a pregraduate student (UNIVERSITARIA) with ID 88888801, enrolled in the Psychology program (CARRERA PROFESIONAL DE PSICOLOGIA) at the Faculty of Psychology. It includes a table with details: Ciclo: 4, Plan de estudios: 2021-1, Período: 2023I, Franja: AUT, Convenio/Beca: BECA 18, and Categoría: A.
- REQUISITOS DE MATRICULA:** A list of requirements, all of which are checked: 'No presenta deudas en el periodo anterior', 'Entrevista Psicologica', and 'Entrega Documentos'.
- INFORMACIÓN PARA LA MATRICULA:** A list of links for 'Reglamento de Matricula', 'Reglamento de la Actividad Académica de Pregrado', and 'Reglamento Disciplinario para Estudiantes y Graduados'.
- ASIGNATURAS HABILITADAS:** A section for 'CARRERA PROFESIONAL DE PSICOLOGIA' showing a search bar, limits (Asignaturas: -, Créditos: 8), and a list of available courses: '10822 - PSICOPATOLOGIA' and '10349 - ESTADISTICA APLICADA A LA PSICOLOGIA II', both with 3 credits.

At the bottom, there is a prominent red button labeled 'Iniciar proceso de Matricula' and a date range for matriculation: 'Fecha de Matricula: 01 / 12 / 2022 - 22 / 12 / 2022'. The footer contains the copyright notice: '©2022 Universidad Peruana Cayetano Heredia'.



# Vista inicial

1 Secuencia del proceso de matrícula:

2 Requisitos de matrícula

Aquí podrás validar si cumples todos los requisitos de matrícula.

3 Información para la matrícula

Aquí podrás revisar documentos como: reglamentos, información, etc.



# Vista inicial

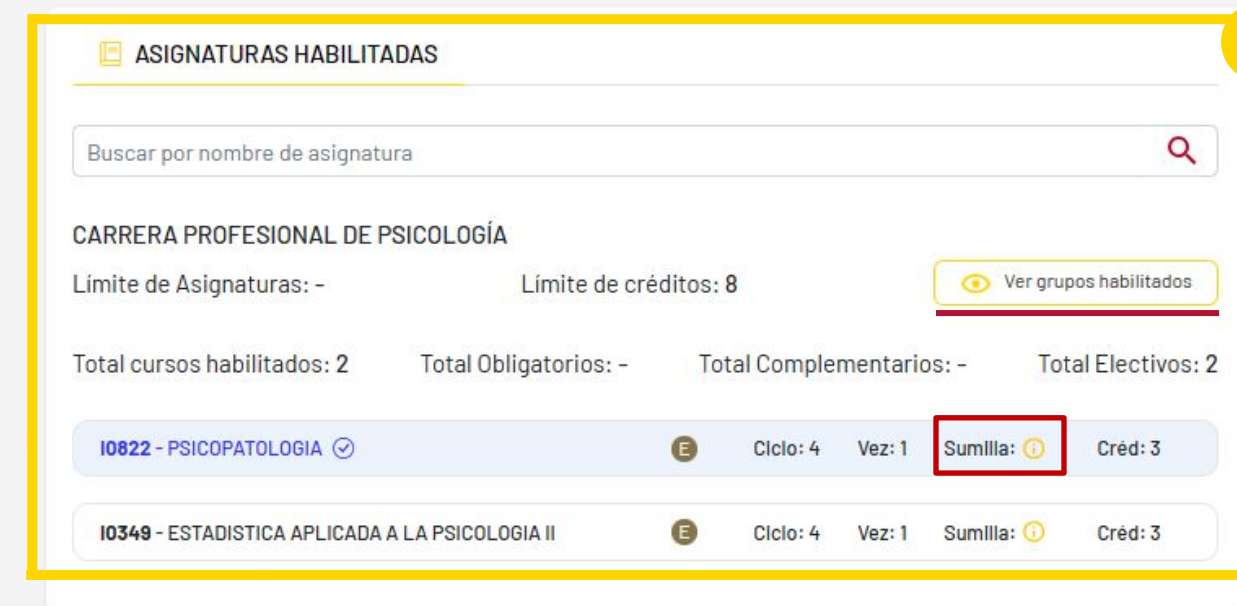
## 4 Asignaturas habilitadas

Aquí podrás ver tus asignaturas habilitadas para la matrícula.

## Sumilla

Aquí podrás ver la descripción de sumilla.

1 Click en "Aceptar".



ASIGNATURAS HABILITADAS

Buscar por nombre de asignatura

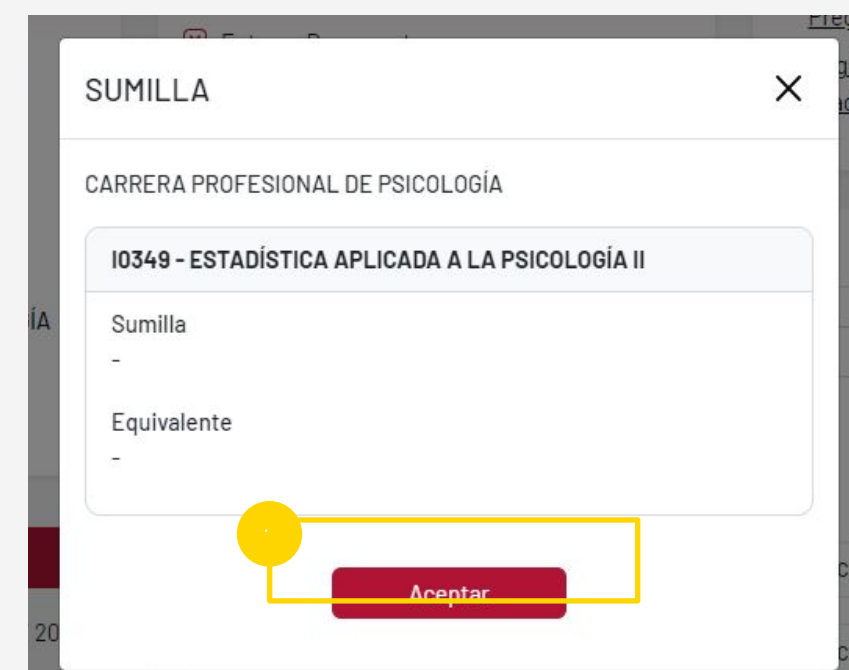
CARRERA PROFESIONAL DE PSICOLOGÍA

Límite de Asignaturas: - Límite de créditos: 8 [Ver grupos habilitados](#)

Total cursos habilitados: 2 Total Obligatorios: - Total Complementarios: - Total Electivos: 2

10822 - PSICOPATOLOGIA	E	Ciclo: 4	Ve: 1	Sumilla:	Créd: 3
10349 - ESTADISTICA APLICADA A LA PSICOLOGIA II	E	Ciclo: 4	Ve: 1	Sumilla:	Créd: 3

- Al hacer click en "ver grupos habilitados" podrás ver los grupos de las asignaturas habilitadas.
- En el icono sumilla, podrás ver la sumilla de la asignatura,



SUMILLA

CARRERA PROFESIONAL DE PSICOLOGÍA

10349 - ESTADÍSTICA APLICADA A LA PSICOLOGÍA II

Sumilla  
-

Equivalente  
-

Aceptar



# Vista inicial

## Grupos habilitados

Aquí podrás ver los grupos y asignaturas habilitadas para la matrícula.

1 Click en "Aceptar".

LISTA DE GRUPOS HABILITADOS

CARRERA PROFESIONAL DE PSICOLOGÍA

C8434 - ASIGNATURA ELECTIVA I

Sumilla  
-

Equivalente  
-

Grupo	Horario	Inicio	Fin	Docente	Modalidad	Aula	Ciclo	Vez	Créd.
CCISO	Lun 09:00 - 10:40, Vie 10:50 - 12:30	02/01/2023	28/02/2023	AGUINAGA ALVAREZ, ADOLFO	4	4	4	1	3
P	Lun 09:00 - 10:40, Vie 10:50 - 12:30	02/01/2023	28/02/2023	AGUINAGA ALVAREZ, ADOLFO	4	4	4	1	3
P	Lun 09:00 - 10:40, Vie 10:50 - 12:30	02/01/2023	28/02/2023	AGUINAGA ALVAREZ, ADOLFO	4	4	4	1	3

C8434 - ASIGNATURA ELECTIVA I

I0349 - ESTADISTICA APLICADA A LA PSICOLOGIA II

1 Aceptar

# Vista inicial

## 5 Perfil de Estudiante

En la sección de perfil de estudiante puedes validar tus datos personales como DNI, ciclo actual, programa académico, plan de estudios y período.

## 6 Botón de inicio de Matrícula

Al hacer clic en este botón podrás empezar con el proceso de matrícula, previamente debes verificar si cumples los requisitos de matrícula para comenzar con el proceso.



The screenshot shows a student profile page with a yellow border. At the top is a grey circular placeholder for a profile picture. Below it, the text reads "ESTUDIANTE ESTUDIANTE, USUARIO TEST". A yellow pill-shaped button labeled "UNIVERSITARIA" is centered below. To the left of the text "PREGRADO" is a small icon of a graduation cap, and to the right of "88888801" is a small icon of a document. Below this, the text "[P001] CARRERA PROFESIONAL DE PSICOLOGÍA" and "FACULTAD DE PSICOLOGÍA" is displayed. A table with three columns follows: "Ciclo:", "Plan de estudios:", and "Período:". The table contains the following data: "4", "2021-1", and "2023I". The second row contains "Franja:", "Convenio/Beca:", and "Categoría:". The table contains the following data: "AUT", "BECA 18", and "A". At the bottom of the page, a red button with a yellow border is labeled "Iniciar proceso de Matrícula". A yellow circle with the number "5" is positioned to the left of the profile information, and a yellow circle with the number "6" is positioned to the left of the button.

Ciclo:	Plan de estudios:	Período:
4	2021-1	2023I
Franja:	Convenio/Beca:	Categoría:
AUT	BECA 18	A



# Soporte de Matrícula

## 1 Botón de soporte de Matrícula

Al hacer clic en este botón podrás ver las opciones para contactarte con el soporte de matrícula, este botón se encuentra en todo el portal y podrás usarlo en caso necesites ayuda con alguna parte del proceso.



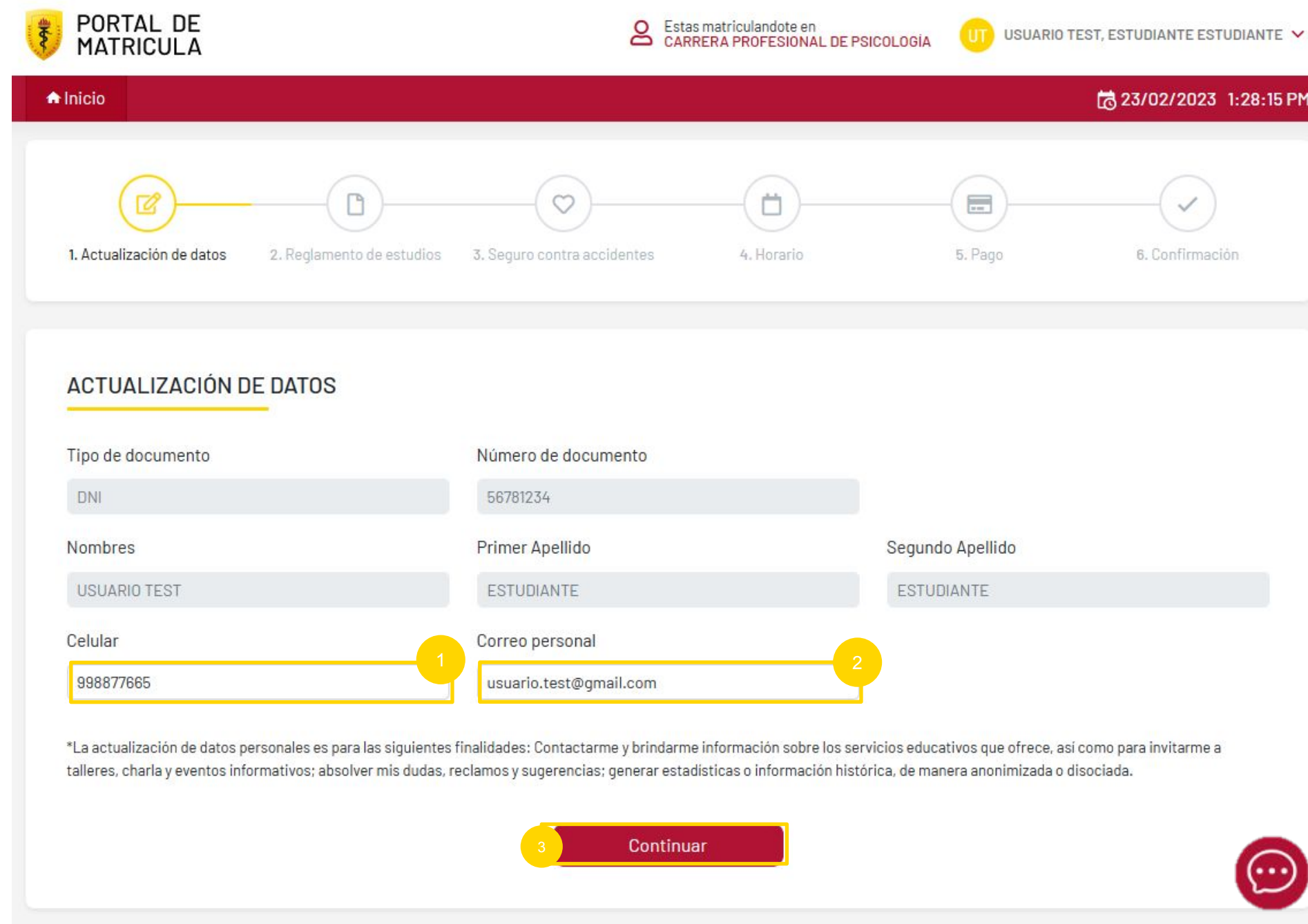
The screenshot displays a registration process flow with four steps: 3. Seguro contra accidentes, 4. Horario, 5. Pago, and 6. Confirmación. Below the flow, there are two columns of information. The left column, titled 'REQUISITOS DE MATRÍCULA', lists several requirements with checkmarks: 'Inicio del proceso de matrícula 02/01/2023 - 28/02/2023', 'Requisito Financiero', 'Requisito Medicina', 'Requisitos de Biblioteca', and 'Requisito Seguro de Renta Estudiantil'. The right column, titled 'INFORMACIÓN PARA LA MATRICULA', lists three documents: 'Reglamento de Matrícula', 'Reglamento de la Actividad Académica de Pregrado', and 'Reglamento Disciplinario para Estudiantes y Graduados'. On the right side of the page, there is a vertical stack of three icons: a green WhatsApp icon, a red and yellow university crest icon, and a red speech bubble icon. A yellow circle with the number '1' is placed above the WhatsApp icon, and a yellow box highlights the entire stack of icons.

# Paso 1

## Actualización de Datos

En este paso debes actualizar tu número celular y correo electrónico personal.

- 1 Escribe tu número de celular actual.
- 2 Escribe tu correo electrónico personal.
- 3 Haz click en “Continuar” para guardar los datos y continuar el proceso.



PORTAL DE  
MATRICULA

Estas matriculandote en  
CARRERA PROFESIONAL DE PSICOLOGÍA

UT USUARIO TEST, ESTUDIANTE ESTUDIANTE

Inicio 23/02/2023 1:28:15 PM

1. Actualización de datos 2. Reglamento de estudios 3. Seguro contra accidentes 4. Horario 5. Pago 6. Confirmación

### ACTUALIZACIÓN DE DATOS

Tipo de documento: DNI

Número de documento: 56781234

Nombres: USUARIO TEST

Primer Apellido: ESTUDIANTE

Segundo Apellido: ESTUDIANTE

Celular: 998877665

Correo personal: usuario.test@gmail.com

Continuar

\*La actualización de datos personales es para las siguientes finalidades: Contactarme y brindarme información sobre los servicios educativos que ofrece, así como para invitarme a talleres, charla y eventos informativos; absolver mis dudas, reclamos y sugerencias; generar estadísticas o información histórica, de manera anonimizada o disociada.



## Paso 2

### Reglamento de estudios

- 1 En este paso debes hacer click en cada reglamento para ver el documento correspondiente.

1. Actualización de datos 2. Reglamento de estudios 3. Seguro contra accidentes 4. Horario 5. Pago 6. Confirmación

### REGLAMENTO DE ESTUDIOS

DECLARACIÓN

Yo, declaro haber leído y comprendido los reglamentos de la universidad y mi facultad.

Reglamentos Generales:

- 1  [Reglamento de Matrícula](#)
- [Reglamento de la Actividad Académica de Pregrado](#)
- [Reglamento Disciplinario para Estudiantes y Graduados](#)

Volver Continuar



## Paso 2.1

Leer los reglamento de estudios

- 1 Hacer click en "Aceptar" al terminar la lectura.

REGLAMENTO DE LA ACTIVIDAD ACÁDEMICA DE PREGRADO

RE-105-UPCH\_V.01.17\_2021.11... 1 / 32 80%

	UNIDAD DE GOBIERNO Y ADMINISTRACIÓN	RE-105-UPCH
	SISTEMA DE ASEGURAMIENTO DE LA CALIDAD	V.01.17 / 24.11.2021
	REGlamento DE LA ACTIVIDAD ACADÉMICA DE PREGRADO	DIRECCIÓN UNIVERSITARIA GESTIÓN ACADÉMICA Página 1 de 32

**REGLAMENTO DE LA ACTIVIDAD ACADÉMICA DE PREGRADO**

Elaboración y fecha      Revisión y fecha      Aprobación y fecha

1 Aceptar



## Paso 2.2

### Reglamento de estudios

- 1 Después de haber leído todos los documentos click en “Continuar”.

The screenshot displays the 'PORTAL DE MATRICULA' interface. At the top, there is a navigation bar with the university logo and name, a user profile 'UT ESTUDIANTE ESTUDIANTE, USUARIO TEST', and a date/time stamp '23/02/2023 1:29:58 PM'. Below the navigation bar is a progress indicator with six steps: 1. Actualización de datos, 2. Reglamento de estudios (highlighted in yellow), 3. Seguro contra accidentes, 4. Horario, 5. Pago, and 6. Confirmación. The main content area is titled 'REGLAMENTO DE ESTUDIOS' and contains a 'DECLARACIÓN' section with the text: 'Yo, declaro haber leído y comprendido los reglamentos de la universidad y mi facultad.' Below this, under 'Reglamentos Generales:', there are three checked items: 'Reglamento de Matricula', 'Reglamento de la Actividad Académica de Pregrado', and 'Reglamento Disciplinario para Estudiantes y Graduados'. At the bottom of the content area, there are two buttons: 'Volver' and 'Continuar' (highlighted in yellow with a '1' in a yellow circle). A chat icon is visible in the bottom right corner. The footer contains the copyright notice: '©2022 Universidad Peruana Cayetano Heredia'.



# Paso 3

## Seguro contra accidentes

- 1 Si el sistema detecta que cuentas con un seguro contra accidentes UPCH lo marcará por defecto.
- 2 Si el sistema detecta que no cuentas con un seguro contra accidentes UPCH deberás registrar los datos de su seguro personal.

The screenshot shows a web interface for the 'Seguro contra accidentes' step. At the top, there is a navigation bar with 'Inicio' and a date/time stamp '10/07/2023 5:59:43 PM'. Below this is a progress bar with six steps: 1. Actualización de datos, 2. Reglamento de estudios, 3. Seguro contra accidentes (highlighted), 4. Horario, 5. Pago, and 6. Confirmación. The main content area is titled 'SEGURO CONTRA ACCIDENTES' and contains a section 'No cuento con seguro contra accidentes' with a 'Pagar seguro contra accidentes' button. A yellow warning box contains a message: 'Una vez realizado el pago del seguro contra accidentes, esto puede tomar unos minutos en ser detectado por el sistema. Puede dar clic en el botón "Validar Pago del Seguro contra accidente" para actualizar esta página y consultar el pago.' Below this is a 'Validar seguro contra accidentes' button. A toggle switch for '¿Cuenta con seguro contra Accidentes?' is set to 'SI'. Two radio button options are listed: 'Cuento con un seguro comprado en UPCH' (marked with a yellow '1') and 'Tengo un seguro de Accidentes Personal' (marked with a yellow '2'). At the bottom are 'Volver' and 'Continuar' buttons. A chat icon is visible in the bottom right corner, and the footer contains '©2022 Universidad Peruana Cayetano Heredia'.



## Paso 3.1

### Seguro contra accidentes

Si cuenta con un seguro de accidentes personal.

- 1 Seleccionar empresa del seguro. (Si la empresa aseguradora no se encuentra en la lista, seleccionar "Otros").
- 2 Si seleccionó "Otros". Especificar la empresa.
- 3 Ingresar el número de póliza.
- 4 Seleccionar fecha de vencimiento del seguro. Si su póliza no caduca, marcar la casilla de "Póliza no caduca".
- 5 Seleccionar documento de su póliza de seguro (formatos válidos son: pdf, png y jpg).

¿Cuenta con seguro contra Accidentes?  SI

Cuento con un seguro comprado en UPCH

Tengo un seguro de Accidentes Personal

Seleccione empresa del seguro  Especificar Empresa:  Nro de Poliza  Fecha de vencimiento

Póliza no caduca

Seleccionar archivo

Archivo: 20230221\_88888881\_091425.png

Acepto que los datos ingresados tiene carácter de declaración jurada, me someto a las medidas disciplinarias correspondientes en caso de presentar información falsa.

- 6 Click en la casilla para aceptar declaración jurada.
- 7 Click en "Continuar".



## Paso 3.2

### Seguro contra accidentes

Si no cuenta con un seguro contra accidentes personal. Se recomienda adquirir el seguro contra accidentes UPCH.

- 1 Click para adquirir seguro contra accidentes.

The screenshot shows a web interface for purchasing an accident insurance policy. At the top, a red navigation bar contains 'Inicio' and the date/time '10/07/2023 5:59:43 PM'. Below this is a progress bar with six steps: 1. Actualización de datos, 2. Reglamento de estudios, 3. Seguro contra accidentes (highlighted), 4. Horario, 5. Pago, and 6. Confirmación. The main content area is titled 'SEGURO CONTRA ACCIDENTES' and displays the message 'No cuento con seguro contra accidentes'. A red button labeled '1 Pagar seguro contra accidentes' is highlighted with a yellow circle. Below this is a yellow information box with a warning icon and text: 'Una vez realizado el pago del seguro contra accidentes, esto puede tomar unos minutos en ser detectado por el sistema. Puede dar clic en el botón "Validar Pago del Seguro contra accidente" para actualizar esta página y consultar el pago.' A button labeled 'Validar seguro contra accidentes' is located below the information box. Further down, there is a toggle switch for '¿Cuenta con seguro contra Accidentes?' which is currently turned 'SI'. Below the toggle are two radio button options: 'Cuento con un seguro comprado en UPCH' and 'Tengo un seguro de Accidentes Personal'. At the bottom of the form are two buttons: 'Volver' and 'Continuar'. A red chat icon is visible in the bottom right corner of the page.





## Paso 3.3

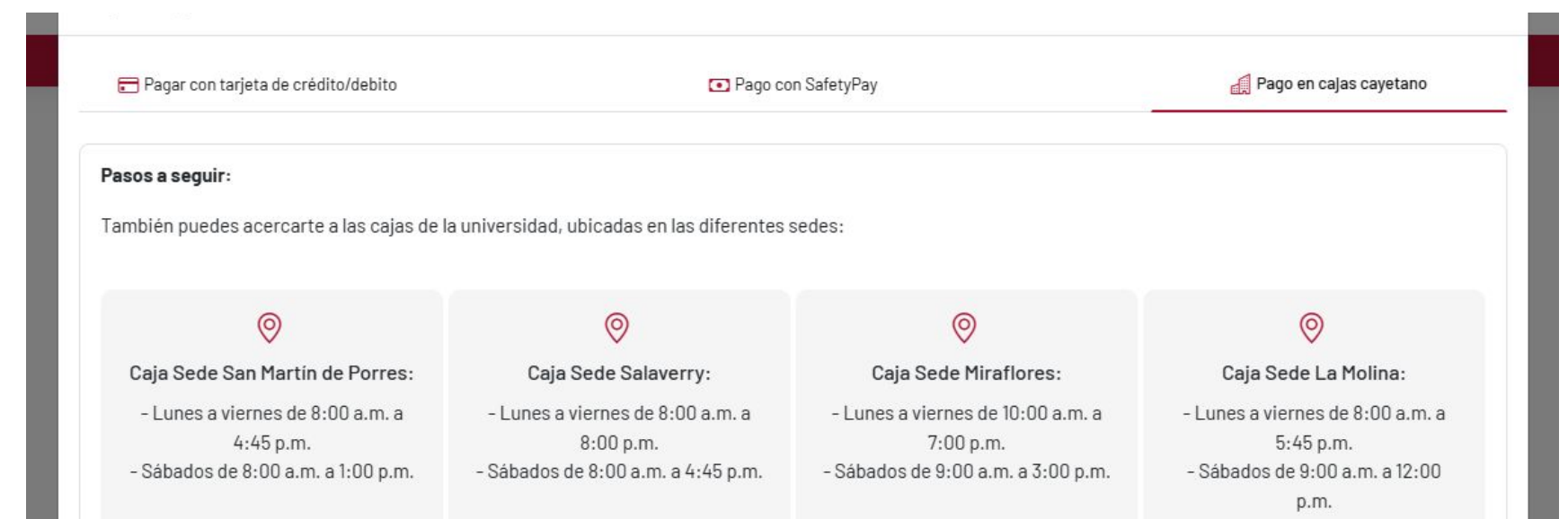
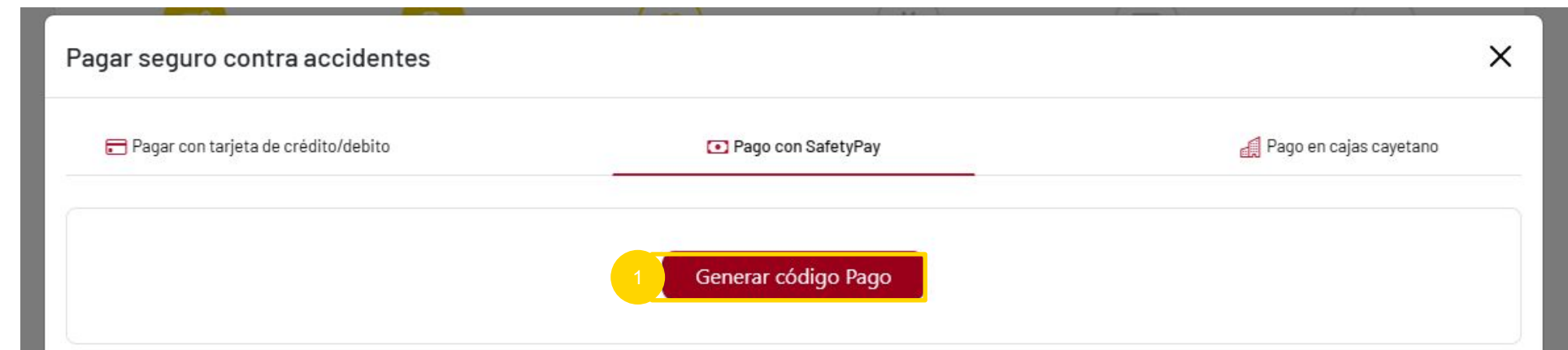
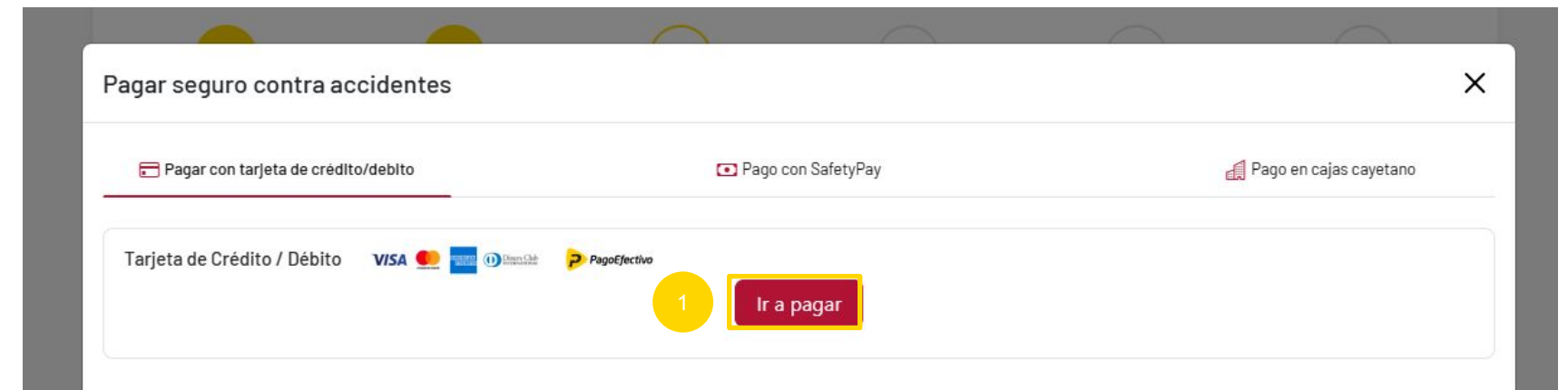
Si desea pagar **con tarjeta de crédito/ débito**

1 Click en botón “Ir a pagar”.

**Pago en línea** en bancos nacionales e internacionales:

1 Click en botón “Generar código de Pago”.

Si desea **pagar en cajas Cayetano**, se muestra los horarios de cada sede.



# Paso 4

## Selección de horario

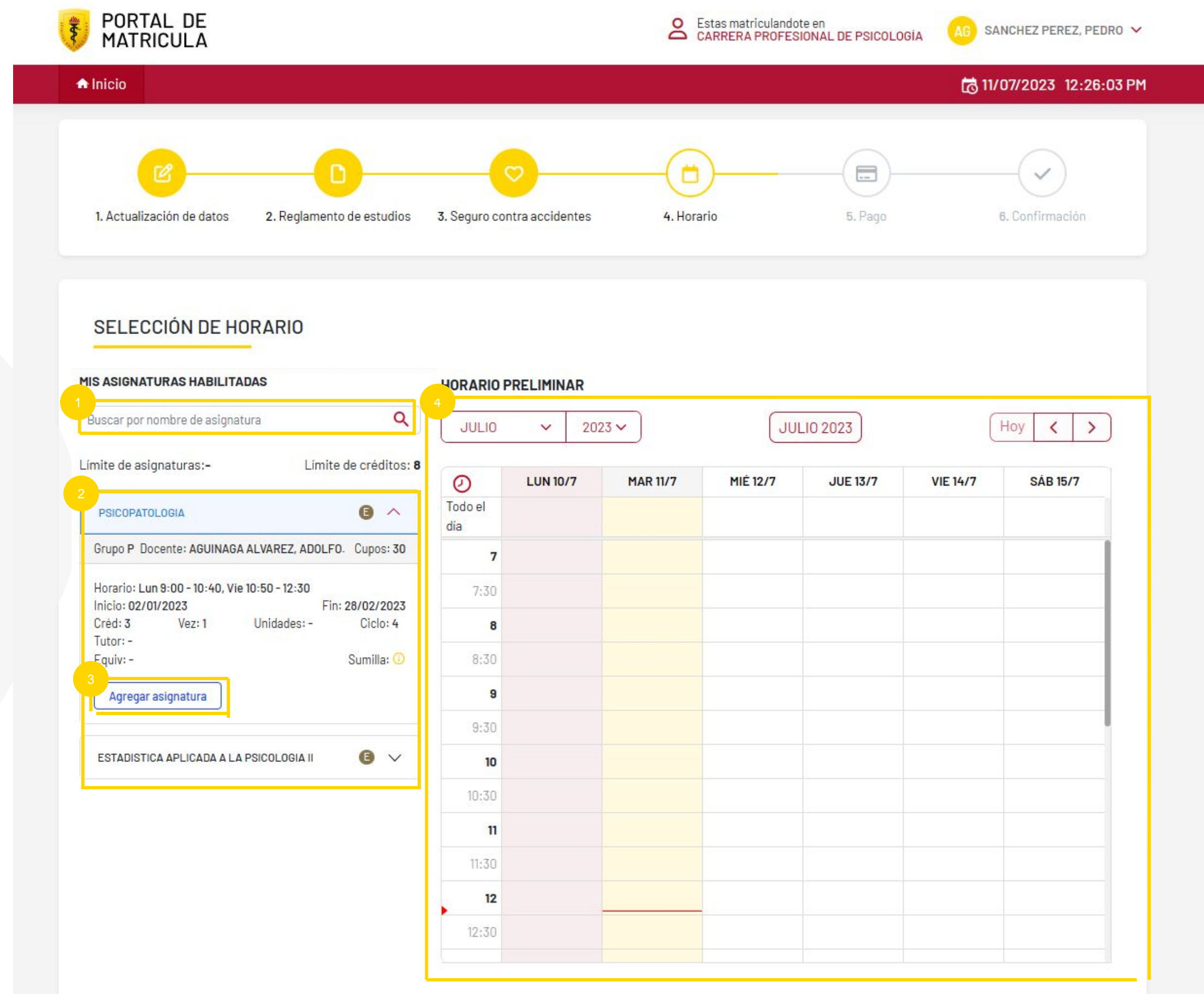
En esta vista podrás armar tu horario con los grupos de tus asignaturas habilitadas.

Mis asignaturas habilitadas:

- 1 Buscador por asignatura.
- 2 Asignaturas y grupos a seleccionar.
- 3 Click para agregar asignatura

Horario preliminar:

- 4 Calendario donde se muestra el horario preliminar seleccionado.



PORTAL DE  
MATRICULA

Estas matriculandote en  
CARRERA PROFESIONAL DE PSICOLOGÍA

AG SANCHEZ PEREZ, PEDRO

Inicio 11/07/2023 12:26:03 PM

1. Actualización de datos 2. Reglamento de estudios 3. Seguro contra accidentes 4. Horario 5. Pago 6. Confirmación

### SELECCIÓN DE HORARIO

**MIS ASIGNATURAS HABILITADAS**

1 Buscar por nombre de asignatura

Límite de asignaturas:- Límite de créditos: 8

2

PSICOPATOLOGIA

Grupo P Docente: AGUINAGA ALVAREZ, ADOLFO. Cupos: 30

Horario: Lun 9:00 - 10:40, Vie 10:50 - 12:30

Inicio: 02/01/2023 Fin: 28/02/2023

Créd: 3 Vez: 1 Unidades: - Ciclo: 4

Tutor: -

Equiv: - Sumilla: ⓘ

3 Agregar asignatura

ESTADISTICA APLICADA A LA PSICOLOGIA II

**HORARIO PRELIMINAR**

4

JULIO 2023

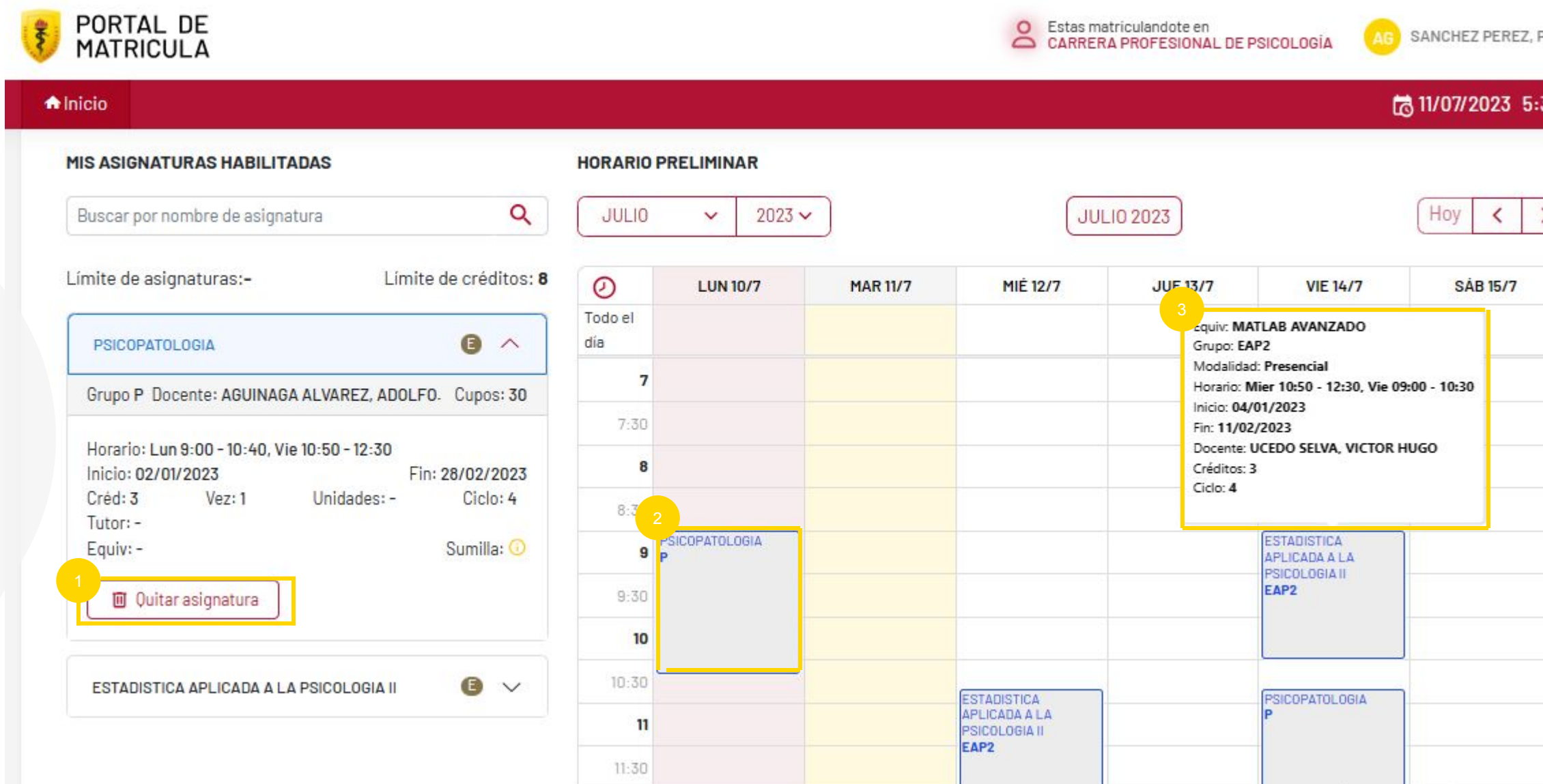
Hoy < >

	LUN 10/7	MAR 11/7	MIÉ 12/7	JUE 13/7	VIE 14/7	SÁB 15/7
Todo el día						
7						
7:30						
8						
8:30						
9						
9:30						
10						
10:30						
11						
11:30						
12						
12:30						

# Paso 4.1

## Selección y visualización de horario

- 1 Click si desea quitar la asignatura del horario preliminar.
- 2 Asignatura y grupo que se agregó al horario preliminar.
- 3 Información de la asignatura y grupo que se agregó.



PORTAL DE MATRICULA

Estas matriculandote en CARRERA PROFESIONAL DE PSICOLOGÍA AG SANCHEZ PEREZ, P

Inicio 11/07/2023 5:30

### MIS ASIGNATURAS HABILITADAS

Buscar por nombre de asignatura

Límite de asignaturas:- Límite de créditos: 8

**PSICOPATOLOGIA** E ^

Grupo P Docente: AGUINAGA ALVAREZ, ADOLFO. Cupos: 30

Horario: Lun 9:00 - 10:40, Vie 10:50 - 12:30  
Inicio: 02/01/2023 Fin: 28/02/2023  
Créd: 3 Vez: 1 Unidades: - Ciclo: 4  
Tutor: -  
Equiv: - Sumilla: ⓘ

1

**ESTADISTICA APLICADA A LA PSICOLOGIA II** E v

### HORARIO PRELIMINAR

JULIO 2023

	LUN 10/7	MAR 11/7	MIÉ 12/7	JUE 13/7	VIE 14/7	SÁB 15/7
Todo el día						
7						
7:30						
8						
8:30						
9	PSICOPATOLOGIA P					
9:30						
10						
10:30						
11						
11:30						

Equiv: **MATLAB AVANZADO**  
Grupo: EAP2  
Modalidad: Presencial  
Horario: Mier 10:50 - 12:30, Vie 09:00 - 10:30  
Inicio: 04/01/2023  
Fin: 11/02/2023  
Docente: UCEDO SELVA, VICTOR HUGO  
Créditos: 3  
Ciclo: 4

ESTADISTICA APLICADA A LA PSICOLOGIA II EAP2

PSICOPATOLOGIA P

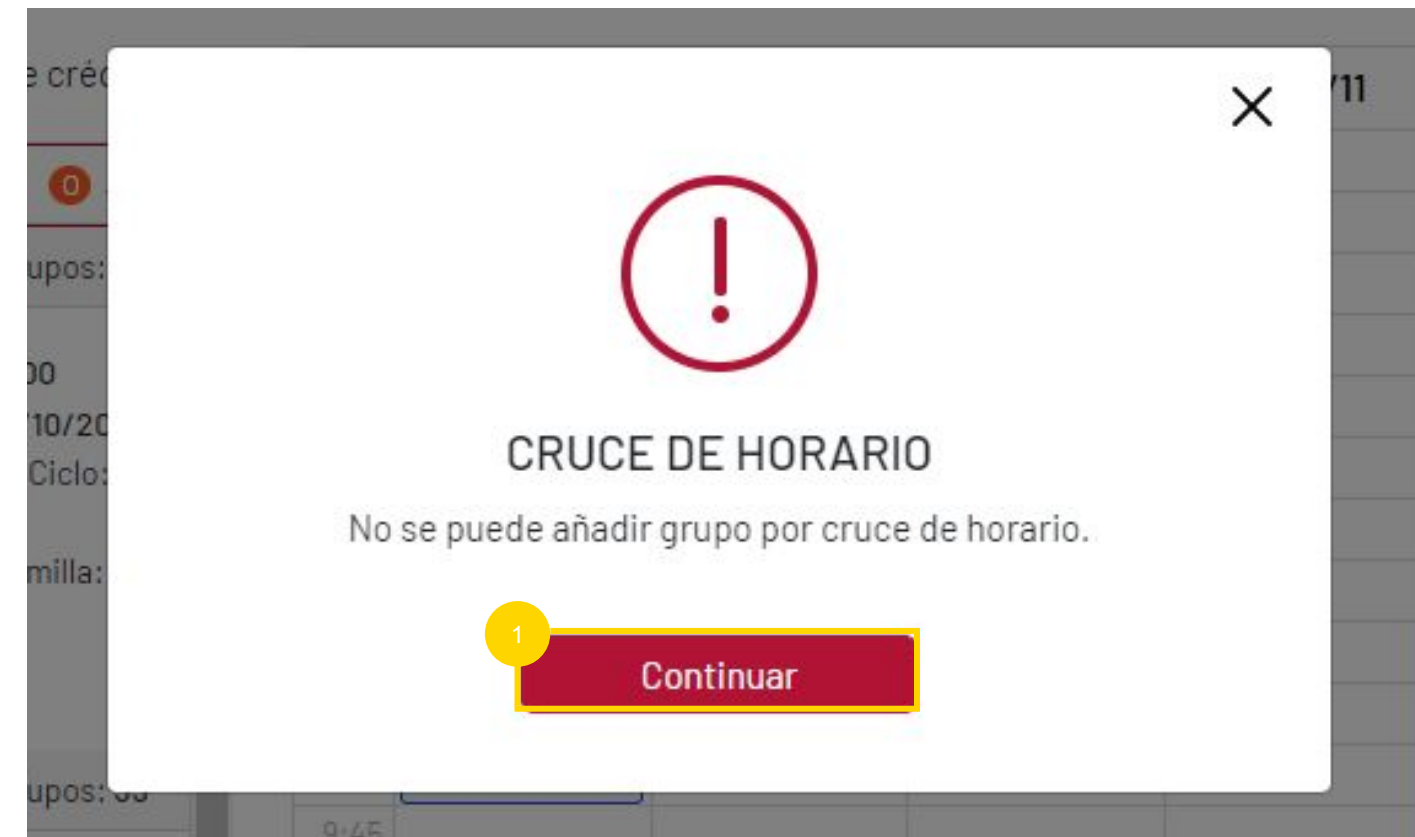


## Paso 4.2

### Cruce de horario

Si hay cruce de horario no permitirá añadir, tendrá que hacer ajustes en su selección de grupos para que no haya cruce.

- 1 Click en “Continuar”.





# Paso 4.3

Resumen de créditos y horas  
Después de verificar su horario, asignaturas, créditos y horas, puede continuar.

1 Click en “Continuar”.

PORTAL DE MATRICULA

Estas matriculandote en CARRERA PROFESIONAL DE PSICOLOGÍA AG SANCHEZ PEREZ, PEDRO

Inicio 11/07/2023 5:39:27 PM

1. Actualización de datos 2. Reglamento de estudios 3. Seguro contra accidentes 4. Horario 5. Pago 6. Confirmación

### SELECCIÓN DE HORARIO

MIS ASIGNATURAS HABILITADAS

Buscar por nombre de asignatura

Límite de asignaturas: - Límite de créditos: 8

PSICOPATOLOGIA E ^

Grupo P Docente: AGUINAGA ALVAREZ, ADOLFO. Cupos: 30

Horario: Lun 9:00 - 10:40, Vie 10:50 - 12:30  
Inicio: 02/01/2023 Fin: 28/02/2023  
Créd: 3 Vez: 1 Unidades: - Ciclo: 4  
Tutor: -  
Equiv: - Sumilla: ⓘ

Quitar asignatura

ESTADISTICA APLICADA A LA PSICOLOGIA II E ^

Grupo Docente: UCEDO SELVA, VICTOR Cupos: 30  
EAP2 HUGO

Horario: Mier 10:50 - 12:30, Vie 09:00 - 10:30  
Inicio: 04/01/2023 Fin: 11/02/2023  
Créd: 3 Vez: 1 Unidades: - Ciclo: 4  
Tutor: -  
Equiv: - Sumilla: ⓘ

### HORARIO PRELIMINAR

JULIO 2023

Hoy < >

Todo el día	LUN 10/7	MAR 11/7	MIÉ 12/7	JUE 13/7	VIE 14/7	SÁB 15/7
7						
7:30						
8						
8:30						
9	PSICOPATOLOGIA P				ESTADISTICA APLICADA A LA PSICOLOGIA II EAP2	
9:30						
10						
10:30						
11			ESTADISTICA APLICADA A LA PSICOLOGIA II EAP2		PSICOPATOLOGIA P	
11:30						
12						
12:30						
13						
13:30						
14						

### RESUMEN DE CRÉDITOS Y HORAS

Asignatura	Equivalente	Grupo	Tipo	Modalidad	Créditos	Horas
I0822 - PSICOPATOLOGIA	-	P	E	PRESENCIAL	3	2
I0349 - ESTADISTICA APLICADA A LA PSICOLOGIA II	U001 - MATLAB AVANZADO	EAP2	E	PRESENCIAL	3	2
2 asignaturas				0 Obli. 2 Elec. 0 Com.	6	4

Volver Continuar

©2022 Universidad Peruana Cayetano Heredia



# Paso 4.4

## Confirmación de Horario

- 1 Si estas de acuerdo con el horario mostrado, click en “Confirmar”.
- 2 Si deseas hacer algún ajuste en tu horario, click en volver.  
(Permitido a partir de segundo ciclo).

1. Actualización de datos 2. Reglamento de estudios 3. Seguro contra accidentes 4. Horario 5. Pago 6. Confirmación

### SELECCIÓN DE HORARIO

#### CONFIRMACIÓN DE HORARIO

Resumen del horario escogido. Si está de acuerdo con el siguiente horario haga click en "continuar".

Asignatura	Equivalente	Grupo	Tipo	Modalidad	Horario	Inicio	Fin	Docente	Ciclo	Sumilla	Ve	Créd.
10822 - PSICOPATOLOGIA	-	P	E	PRESENCIAL	Lun 09:00 - 10:40, Vie 10:50 - 12:30	02/01/2023	28/02/2023	AGUINAGA ALVAREZ, ADOLFO	4		1	3
10349 - ESTADISTICA APLICADA A LA PSICOLOGIA II	U001 - MATLAB AVANZADO	EAP2	E	PRESENCIAL	Mier 10:50 - 12:30, Vie 09:00 - 10:30	04/01/2023	11/02/2023	UCEDO SELVA, VICTOR HUGO	4		1	3

#### TOTAL DE CRÉDITOS Y HORAS

T. Asignaturas	T. Tipo de Asignatura	T. Créditos	T. Horas
2 Asignaturas	0 Obli. 2 Elec. 0 Com.	6	4

! Favor de revisar detenidamente las asignaturas y grupos seleccionados. Una vez que realice la confirmación no podrá revertir lo seleccionado.

2 Volver 1 Continuar

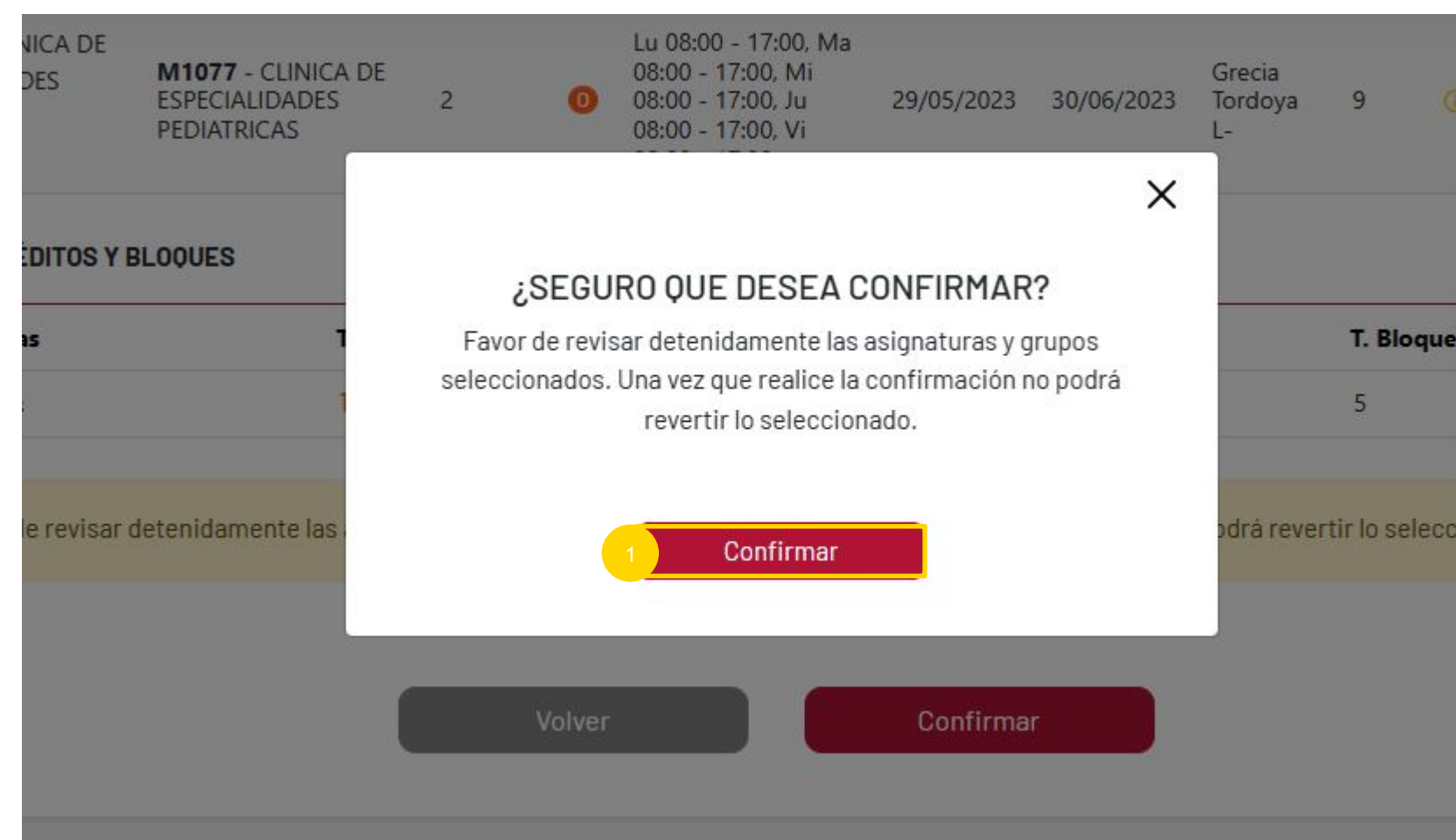
©2022 Universidad Peruana Cayetano Heredia



## Paso 4.5

### Confirmación de Horario

- 1 Si estas de acuerdo con el horario mostrado, click en “Confirmar”.





## Paso 5

### Pago de matrícula

- 1 Modalidad de pago(5 cuotas o al contado).
- 2 Click en “Continuar”.

#### PAGO

Seleccionar modalidad de pago:

1 5 CUOTAS

#### MODALIDAD DE PAGO EN 5 CUOTAS

Matricula	Pensión Semestral	Otros	Total neto (Semestral)	Monto primer pago	Nro. Cuotas Restantes	Monto de cuota
700.00	5,700.00	0.00	5,700.00	3,550.00	4	2,850.00

2 Continuar

- i Si la cantidad de créditos a matricular son igual o mayor a 15 créditos, le aparecerá la opción de pago al contado.
- i Los montos de la simulación toman en cuenta la categoría, año de ingreso y costo de créditos para la carrera del estudiante.





## Paso 5.1

### Pago de matrícula

- 1 Click en "Aceptar".
- 2 Si todavía no desea continuar, click en "X".





# Paso 5.2

## Pago de matrícula

- 1 Verifique sus pagos.

Inicio 11/07/2023 1:21:31 PM

1. Actualización de datos 2. Reglamento de estudios 3. Seguro contra accidentes 4. Horario 5. Pago 6. Confirmación

### PAGO

MODALIDAD DE PAGO EN 5 CUOTAS

Matricula	Pensión Semestral	Otros	Total neto (Semestral)	Monto primer pago	Nro. Cuotas Restantes	Monto de cuota
700.00	5,700.00	0.00	5,700.00	3,550.00	4	2,850.00

### SELECCIÓN DE PAGOS

Nro de Serie	Nro Doc	Fecha de Emisión	Fecha de Vencimiento	Moneda	Saldo	
001	2597	17/12/2022	18/12/2022	S/.	700.00	
002	2598	17/12/2022	18/12/2022	S/.	2,850.00	
003	2599	17/12/2022	18/12/2022	S/.	2,850.00	
				Deuda Total	S/.	6,400.00
				Total a Pagar	S/.	3,550.00

### SELECCIONE MÉTODO DE PAGO

! Si el pago es realizado por fuera de la plataforma, deberá refrescar esta página, y cuando detecte el pago confirmaremos su matrícula.

Validar Pago



## Paso 5.3

Pago en bancos/banca por internet.

Para pagos con tarjeta de crédito o débito en banca por internet.

Recuerde que ya contamos con pagos de interconexión directa con **BBVA, SCOTIABANK, BCP e INTERBANK.**

Pago en Banco ^

Banca por internet / móvil y agencias bancarias

**PAGO DE MATRÍCULA Y PENSIONES EN BANCA POR INTERNET**

Banco de Crédito del Perú Interbank Banco Continental Scotiabank

**Pasos a seguir:**

1. Ingresar a la página del Crédito-BCP: [www.viabcp.com](http://www.viabcp.com)
2. Seleccionar Operaciones en línea, "ingresa a tus cuentas"
3. Ingresar el número de la tarjeta de crédito o débito,
4. Marca la opción: Operaciones – Pagos de servicios – UNIVERSIDADES
5. Seleccionar la institución: UNIVERSIDAD CAYETANO HEREDIA.
6. Indicar la MODALIDAD DE PAGO: UNIVERSIDAD CAYETANO HEREDIA PENSIONES PREGRADO

**\*El usuario debe contar con CLAVE TOKEN para poder realizar la transferencia.**

Recuerde que el pago vía agencia bancaria se procesa en 24 horas, una vez confirmado el pago recibirá su ficha de matrícula vía email.

Si desea continuar el pago en otro momento, haga click en "Pagar después".

**Pagar después**

Cajas Cayetano







## Paso 5.4

### Pago en cajas Cayetano

Para pagos con tarjeta de crédito/débito o efectivo en cajas Cayetano en los horarios establecidos.

**Pago en Banco**





Banca por internet / móvil y agencias bancarias    


Cajas Cayetano

**PAGO EN CAJAS CAYETANO**

**Pasos a seguir:**

También puedes acercarte a las cajas de la universidad, ubicadas en las diferentes sedes:

 <b>Caja Sede San Martín de Porres:</b> - Lunes a viernes de 8:00 a.m. a 4:45 p.m. - Sábados de 8:00 a.m. a 1:00 p.m.	 <b>Caja Sede Salaverry:</b> - Lunes a viernes de 8:00 a.m. a 8:00 p.m. - Sábados de 8:00 a.m. a 4:45 p.m.	 <b>Caja Sede Miraflores:</b> - Lunes a viernes de 10:00 a.m. a 7:00 p.m. - Sábados de 9:00 a.m. a 3:00 p.m.	 <b>Caja Sede La Molina:</b> - Lunes a viernes de 8:00 a.m. a 5:45 p.m. - Sábados de 9:00 a.m. a 12:00 p.m.
---	--	--	---

 Puedes pagar con tarjeta de crédito, débito o efectivo.

**Pagar después**





## Paso 6

### Confirmación

Antes de finalizar se mostrará la encuesta de satisfacción, la cual su llenado es obligatorio para poder visualizar los documentos de matrícula.

PORTAL DE MATRICULA

ENCUESTA DE SATISFACCIÓN

Nos gustaría conocer el grado de satisfacción con respecto al uso del nuevo portal de matrícula. A continuación, encontrarás las siguientes preguntas, por favor marca la respuesta que consideres apropiada según tu nivel de satisfacción: (1) totalmente en desacuerdo, (2) desacuerdo, (3) Indeciso, (4) de acuerdo y (5) totalmente de acuerdo.

Indicación Grupo A

	1	2	3	4	5
Me fue fácil acceder al nuevo portal de matrícula *	<input type="radio"/>	<input type="radio"/>	<input type="radio"/>	<input type="radio"/>	<input type="radio"/>
Me agradó la apariencia del nuevo portal *	<input type="radio"/>	<input type="radio"/>	<input type="radio"/>	<input type="radio"/>	<input type="radio"/>
Encontré todos los cursos que esperaba *	<input type="radio"/>	<input type="radio"/>	<input type="radio"/>	<input type="radio"/>	<input type="radio"/>
Encontré la información adecuada *	<input type="radio"/>	<input type="radio"/>	<input type="radio"/>	<input type="radio"/>	<input type="radio"/>
La navegación me pareció sencilla *	<input type="radio"/>	<input type="radio"/>	<input type="radio"/>	<input type="radio"/>	<input type="radio"/>
<b>*Por favor marcar una opción</b>					
No tuve problemas al realizar el pago *	<input type="radio"/>	<input type="radio"/>	<input type="radio"/>	<input type="radio"/>	<input type="radio"/>

ESTUDIANTE ESTUDIANTE, USUARIO TEST

11/07/2023 1:40:37 PM

6. Confirmación



## Paso 6.1

### Confirmación

Si el pago ha sido validado,  
se mostrará la confirmación.

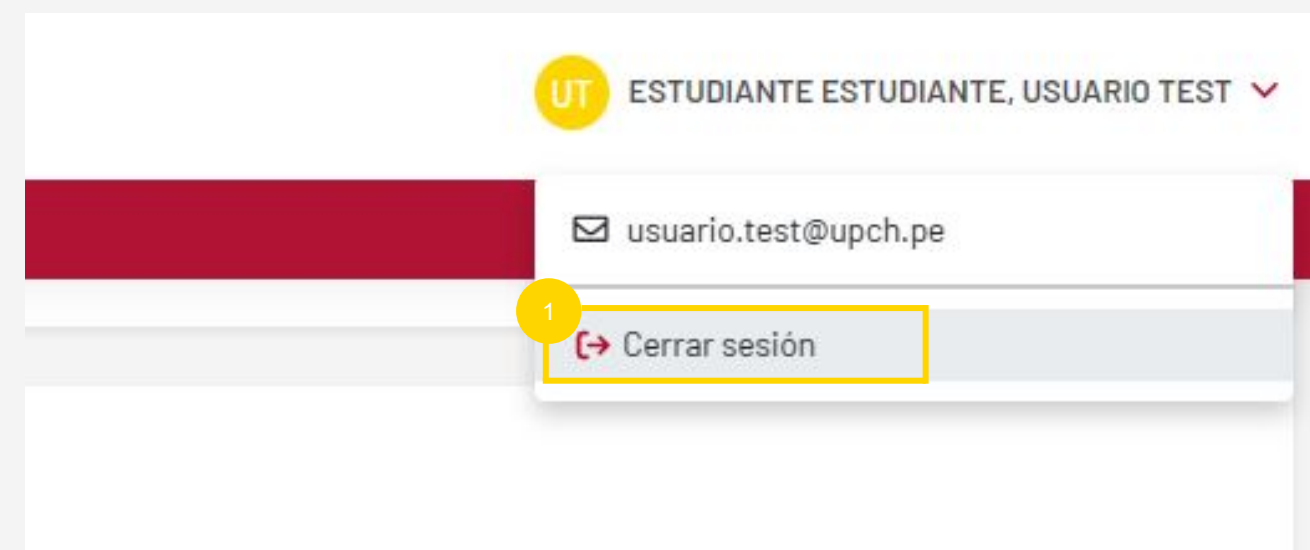
The screenshot shows a progress bar at the top with six steps: 1. Actualización de datos, 2. Reglamento de estudios, 3. Seguro contra accidentes, 4. Horario, 5. Pago, and 6. Confirmación. The sixth step is highlighted with a checkmark. Below the progress bar, a large green checkmark icon is centered. Underneath the icon, the text reads "SE HA MATRICULADO EXITOSAMENTE" followed by "Hemos confirmado su proceso de matrícula. Por favor descargue los siguientes comprobantes y documentos." Below this text are three buttons with download icons: "Constancia de Matricula", "Cronograma de pago", and "Horario". At the bottom center, there is a link labeled "Volver al inicio".

**i** Si el pago se realiza mediante entidad bancaria, se visualizará la confirmación en los próximos minutos de realizado el pago.



# Cerrar sesión

- 1 Click en "Cerrar sesión".





PORTAL DE  
MATRICULA

**¡MUCHAS  
GRACIAS!**

